

Contenido

- NODO REGIONAL DE CAMBIO CLIMATICO ..... 3
- CONOCIMIENTOS MINIMOS DEL USUARIO..... 3
- LOGIN ..... 4
  - RENOVAR CONTRASEÑA ..... 4
- ROLES ..... 5
  - ROOT ..... 5
  - ADMINISTRADOR ..... 5
  - INVITADO..... 6
- PERFIL..... 7
- USUARIOS..... 8
  - NUEVO USUARIO ..... 8
  - LISTADO DE USUARIOS..... 9
  - EDITAR USUARIO..... 9
- INICIO ..... 10
  - EDITAR SECCIONES..... 10
  - NUEVO INTEGRANTE..... 11
  - LISTADO DE INTEGRANTES ..... 11
  - EDITAR INTEGRANTE ..... 12
- CAPACITACIONES ..... 13
  - EDITAR SECCIONES..... 13
  - NUEVA CAPACITACION..... 14
  - LISTADO DE CAPACITACIONES ..... 14
  - EDITAR CAPACITACION..... 15
- BANCO DE PROYECTOS ..... 16
  - EDITAR SECCIONES..... 16
  - NUEVO PROYECTO ..... 17
  - LISTADO DE PROYECTOS..... 17
  - EDITAR PROYECTO ..... 18
- INSTRUMENTOS DE PLANIFICACION..... 19
  - EDITAR SECCIONES..... 19
  - NUEVO INSTRUMENTO ..... 20

LISTADO DE INSTRUMENTOS.....	20
EDITAR INSTRUMENTO .....	21
AVANCES Y SEGUIMIENTOS.....	22
EDITAR SECCIONES.....	22
NUEVO AVANCE.....	23
LISTADO DE AVANCES .....	23
EDITAR AVANCE .....	24

## NODO REGIONAL DE CAMBIO CLIMATICO

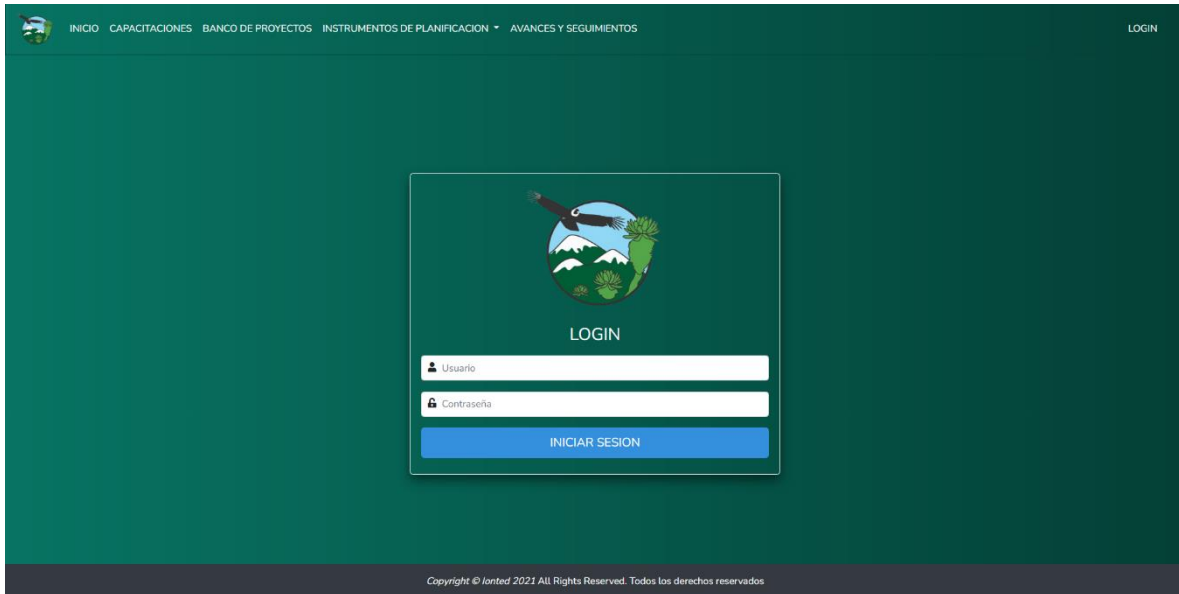


## CONOCIMIENTOS MINIMOS DEL USUARIO

El usuario que manipulara el software debe de tener conocimientos mínimos en el manejo de teclado de un computador y de correcta digitación de los respectivos datos en los diferentes formularios.

## LOGIN

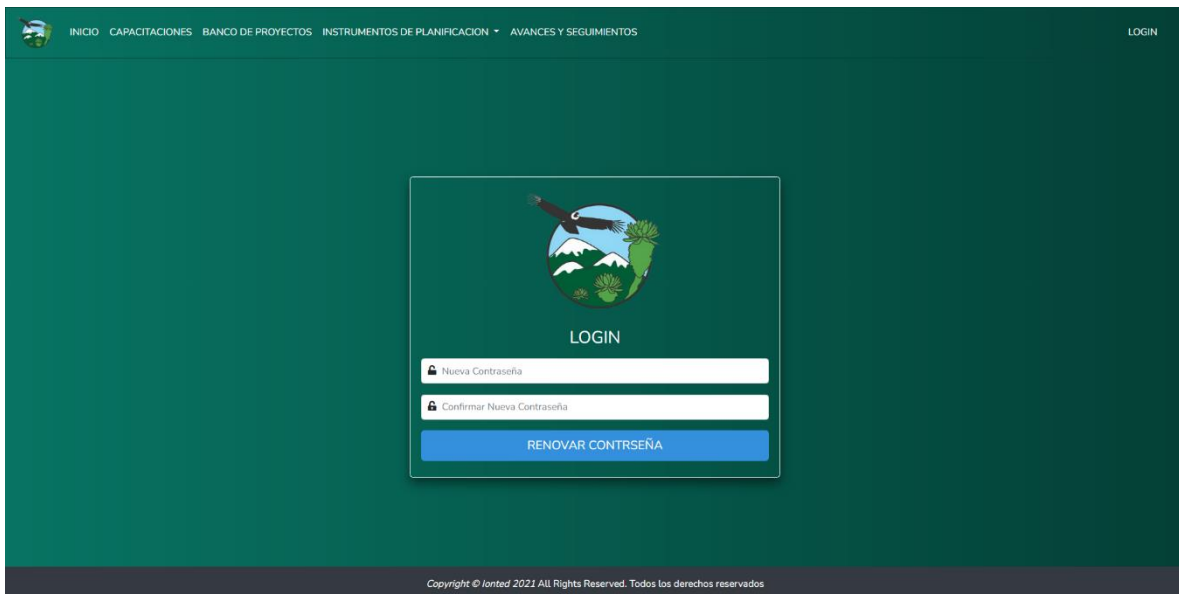
El usuario deberá de suministrar su nombre de usuario y contraseña correctamente para poder realizar el proceso de log in y acceder a la aplicación con los privilegios previamente otorgados por un administrador.



The screenshot shows a web application interface with a dark green background. At the top, there is a navigation menu with the following items: INICIO, CAPACITACIONES, BANCO DE PROYECTOS, INSTRUMENTOS DE PLANIFICACION, AVANCES Y SEGUIMIENTOS, and LOGIN. The main content area features a central white box with a circular logo at the top containing a bird, mountains, and trees. Below the logo, the word "LOGIN" is displayed. There are two input fields: "Usuario" and "Contraseña". A blue button labeled "INICIAR SESION" is positioned below the input fields. At the bottom of the page, there is a footer with the text "Copyright © Ionted 2021 All Rights Reserved. Todos los derechos reservados".

## RENOVAR CONTRASEÑA

El usuario deberá de suministrar una nueva contraseña cuando inicie el proceso de login en la aplicación por primera vez o cuando un administrador se lo requiera ya sea por motivos de seguridad o el mismo usuario perdiera su actual contraseña y solicitara una nueva.



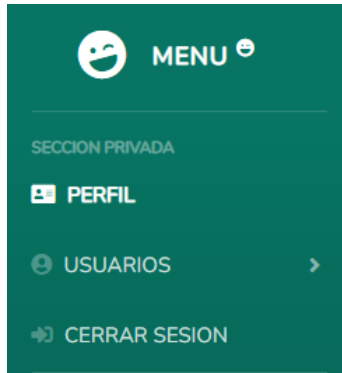
The screenshot shows a web application interface with a dark green background. At the top, there is a navigation menu with the following items: INICIO, CAPACITACIONES, BANCO DE PROYECTOS, INSTRUMENTOS DE PLANIFICACION, AVANCES Y SEGUIMIENTOS, and LOGIN. The main content area features a central white box with a circular logo at the top containing a bird, mountains, and trees. Below the logo, the word "LOGIN" is displayed. There are two input fields: "Nueva Contraseña" and "Confirmar Nueva Contraseña". A blue button labeled "RENOVAR CONTRASEÑA" is positioned below the input fields. At the bottom of the page, there is a footer with the text "Copyright © Ionted 2021 All Rights Reserved. Todos los derechos reservados".

## ROLES

Una vez el usuario ha suministrado correctamente su nombre de usuario y contraseña va a poder acceder a muchas opciones las cuales van a depender del rol asignado por un administrador con anterioridad. Existen 3 roles los cuales son: **ROOT**, **ADMINISTRADOR** y **INVITADO**.

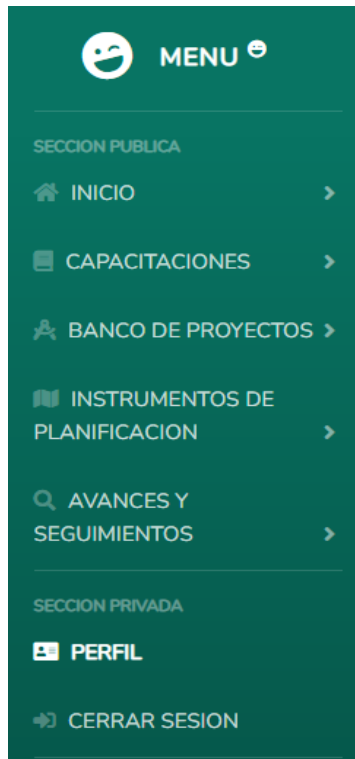
### ROOT

Es el rol más importante, el cual está encargado de la administración de los usuarios que podrán acceder al resto de las opciones.



### ADMINISTRADOR

Es el segundo rol más importante, el cual está encargado principalmente de las secciones y sus contenidos, excluyendo unos ítems que fueron asignados al rol de **INVITADO**.



## INVITADO

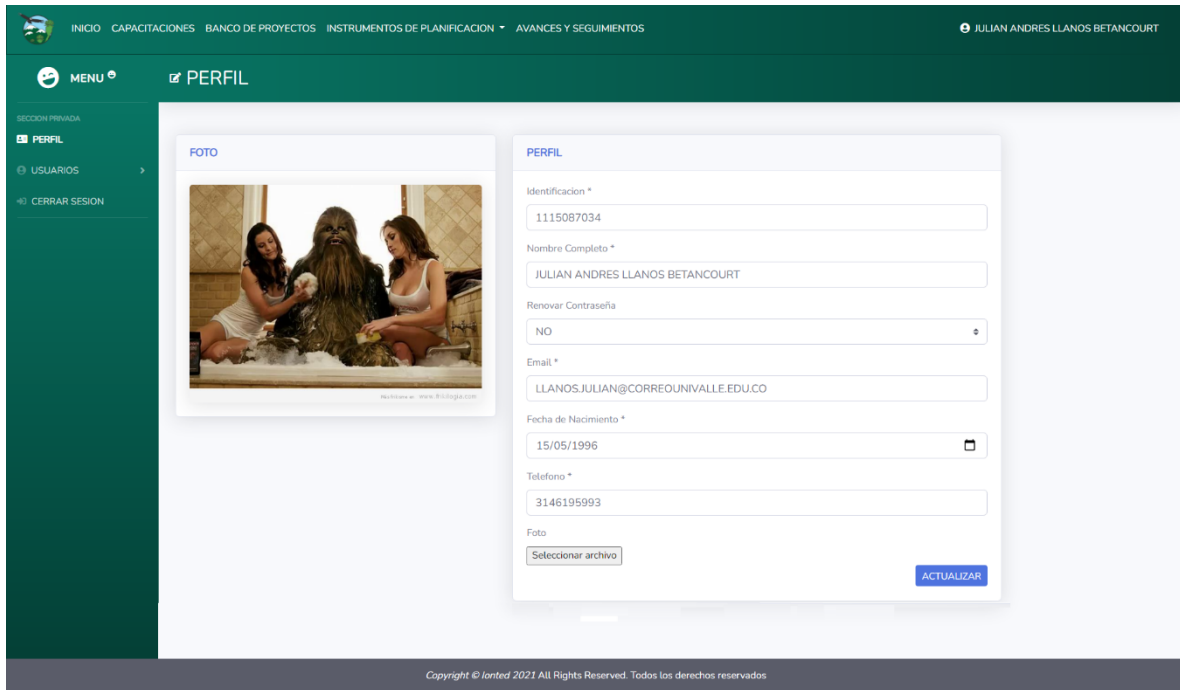
Es el último pero no el menos importante, el cual está encargado exclusivamente de administrar las publicaciones realizadas a un departamento en específico.



## PERFIL

Esta sección es accesible para todos los usuarios donde pueden visualizar sus datos personales, los cuales podrá modificar en cualquier momento. No es obligatorio proporcionar una fotografía.

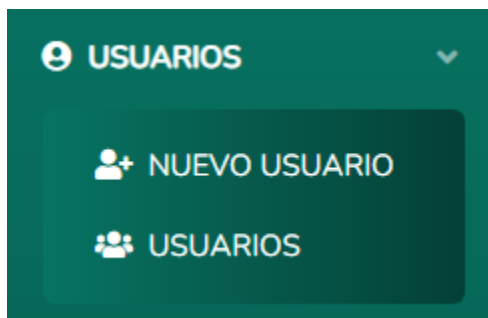
En caso de indicar que desea **renovar contraseña** el sistema le enviara al correo una contraseña temporal la cual deberá de ingresar la próxima vez que realice el proceso de Log in y posteriormente le permitirá renovar la contraseña.



The screenshot shows a web application interface for a user profile. The top navigation bar is dark green with links for INICIO, CAPACITACIONES, BANCO DE PROYECTOS, INSTRUMENTOS DE PLANIFICACION, and AVANCES Y SEGUIMIENTOS. The user's name, JULIAN ANDRES LLANOS BETANCOURT, is displayed in the top right. A left sidebar menu includes MENU, SECCION PRIVADA, PERFIL (active), USUARIOS, and CERRAR SESION. The main content area is titled 'PERFIL' and contains a 'FOTO' section with a placeholder image of two women and a large furry creature. To the right is a form with the following fields: 'Identificacion \*' (1115087034), 'Nombre Completo \*' (JULIAN ANDRES LLANOS BETANCOURT), 'Renovar Contraseña' (NO), 'Email \*' (LLANOS.JULIAN@CORREOUNIVALLE.EDU.CO), 'Fecha de Nacimiento \*' (15/05/1996), and 'Telefono \*' (3146195993). There is a 'Foto' section with a 'Seleccionar archivo' button and an 'ACTUALIZAR' button at the bottom right. A footer at the bottom reads 'Copyright © Ionted 2021 All Rights Reserved. Todos los derechos reservados'.

## USUARIOS

Esta sección solo es accesible para un usuario que tenga asignado el rol de **ROOT**.



### NUEVO USUARIO

Para realizar el proceso de crear un nuevo usuario deberá de proporcionar una **identificación**, **nombre completo de la persona**, **nombre de usuario**, **rol**, **email**, **fecha de nacimiento**, **teléfono** y por ultimo una fotografía, se recomienda una foto de la persona pero pueden proporcionar cualquier imagen. Solo se admiten en formato **PNG, JPG y JPEG**.

Una vez le den clic al botón **crear** se registrara el usuario con dichos datos además de enviarle un correo notificándole de dicho proceso junto a su **contraseña provisional** generada automáticamente por el sistema.

La próxima vez que este usuario inicie sesión en la aplicación se le pedirá **renovar su contraseña**.

Copyright © Iantel 2021 All Rights Reserved. Todos los derechos reservados



## LISTADO DE USUARIOS

Tabla con el listado de todos los usuarios registrados. La tabla cuenta con las opciones de paginación, filtros, eliminar un usuario en específico o editar sus datos personales.

Copyright © Iontad 2021 All Rights Reserved. Todos los derechos reservados

## EDITAR USUARIO

Para modificar cualquier dato del usuario seleccionado anteriormente en el listado solo necesita modificar los presentes. No es obligatorio proporcionar una fotografía.

Para denegarle el acceso a un usuario debe de seleccionar la opción de **INACTIVO**.

Si el usuario ha perdido su contraseña o por motivos de seguridad desea obligar al usuario que renueve su contraseña debe de seleccionar la opción de **RENOVAR**.

Copyright © Iontad 2021 All Rights Reserved. Todos los derechos reservados

## INICIO

Esta sección solo es accesible para un usuario que tenga asignado el rol de **ADMINISTRADOR**.



## EDITAR SECCIONES

Para modificar cualquiera dato de las secciones solo necesita modificar los presentes, para las secciones **1 y 2** no es obligatorio proporcionar una imagen. Solo se admiten en formato **PNG, JPG y JPEG**.

Copyright © Jontad 2021 All Rights Reserved. Todos los derechos reservados

## NUEVO INTEGRANTE

Para realizar el proceso de crear un nuevo integrante deberá de proporcionar un **nombre, titulo o función de la persona, descripción** y por ultimo una fotografía, se recomienda una foto de la persona pero pueden proporcionar cualquier imagen. Solo se admiten en formato **PNG, JPG y JPEG**.

Copyright © Jontel 2021 All Rights Reserved. Todos los derechos reservados

## LISTADO DE INTEGRANTES

Tabla con el listado de todos los integrantes registrados. La tabla cuenta con las opciones de paginación, filtros, eliminar un integrante en específico o editar sus datos.

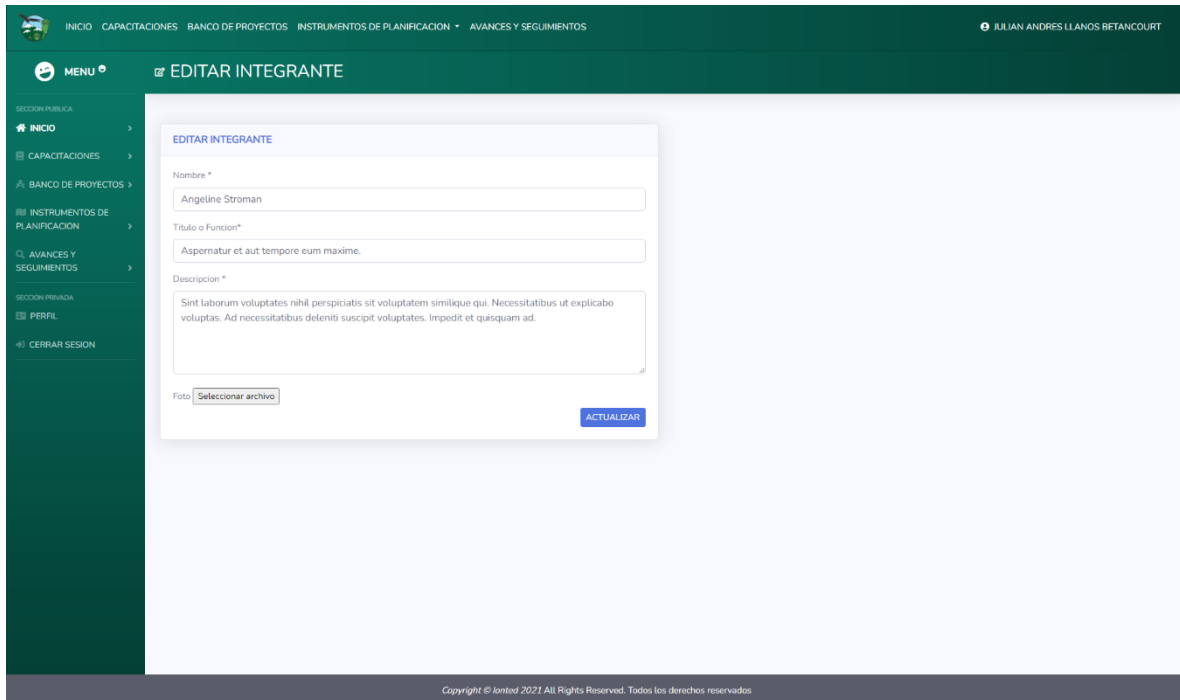
Nombre	Funcion	Descripcion	Acciones
Angeline Stroman	Aspernatur et aut tempore eum maxime.	Sint laborum voluptates nihil perspiciatis sit voluptatem similique qui. Necessitatibus ut explicabo voluptas. Ad necessitatibus delentis suscipit voluptates. Impedit et quisquam ad.	EDITAR ELIMINAR
Arló Monte	Reiciendis et eligendi ipsa maiores sit dolor.	Aut voluptas harum eligendi. Querat ducimus ratione est non aut aperiam asperiores. Qui et laboriosam hic eos recusandae ad.	EDITAR ELIMINAR
Beulah Kavalis	Quo eveniet sed rerum.	Sed ab eligendi maxime quaerat modi. Ea unde ut et amet fuga recusandae ducimus repellat. Nihil nam minus accusantium est.	EDITAR ELIMINAR
Cristina Erdman	Voluptatem sit corrupti vitae expedita qui consequatur non.	Officia nesciunt nemo quas natus in. Qui ut sit praesentium assumenda suscipit. Et qui qui omnis delentis.	EDITAR ELIMINAR
Dr. Clement Gilson V	Accusantium rem rerum maxime animi.	Illo dolores justo laboriosam impedit quia delentis reiciendis ipsum. Velit consequatur aut expedita praesentium dolor sed. Fugit unde placeat mollitia dolore aliae vitae.	EDITAR ELIMINAR
Dr. Cullen Zieme	Eos inventore odio non et consequatur qui aliquam.	Atque ratione soluta minus illum. Est officis enim non nemo blanditis libero corrupti. Odis repellendus voluptatem tempora	EDITAR ELIMINAR
Furman Gilson	Recusandae totam molestias aperiam occaecati repudiandae voluptatem sed.	Dolorem similique aspernatur ex saepe molestiae ad expedita illo. Veniam consequatur et magni et. Dolorem et excepturi ea quo sint voluptatibus nemo eos. Veritatis eius aut vero provident.	EDITAR ELIMINAR

Mostrando 1 al 10 de 25 registros

Copyright © Jontel 2021 All Rights Reserved. Todos los derechos reservados

## EDITAR INTEGRANTE

Para modificar cualquier dato del integrante seleccionado anteriormente en el listado solo necesita modificar los presentes. No es obligatorio proporcionar una fotografía.



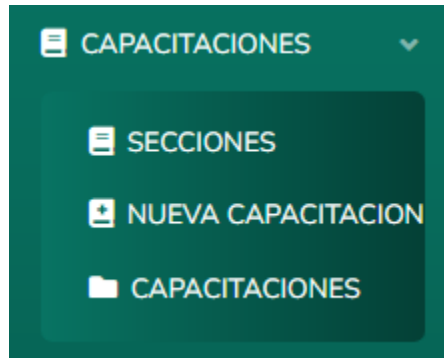
The screenshot shows a web application interface for editing an integrant. The top navigation bar includes links for INICIO, CAPACITACIONES, BANCO DE PROYECTOS, INSTRUMENTOS DE PLANIFICACION, and AVANCES Y SEGUIMIENTOS. The user's name, JULIAN ANDRES LLANOS BETANCOURT, is displayed in the top right. A sidebar menu on the left lists various sections under 'SECCION PUBLICA' and 'SECCION PRIVADA'. The main content area is titled 'EDITAR INTEGRANTE' and contains a form with the following fields:

- Nombre \***: A text input field containing 'Angeline Stroman'.
- Título o Función\***: A text input field containing 'Aspernatur et aut tempore eum maxime'.
- Descripción \***: A text area containing the placeholder text 'Sint laborum voluptates nihil perspiciatis sit voluptatem similique qui. Necessitatibus ut explicabo voluptas. Ad necessitatibus deleniti suscipit voluptates. Impedit et quisquam ad.'.
- Foto**: A button labeled 'Seleccionar archivo'.
- ACTUALIZAR**: A blue button to save the changes.

At the bottom of the page, there is a copyright notice: 'Copyright © Jontid 2021 All Rights Reserved. Todos los derechos reservados'.

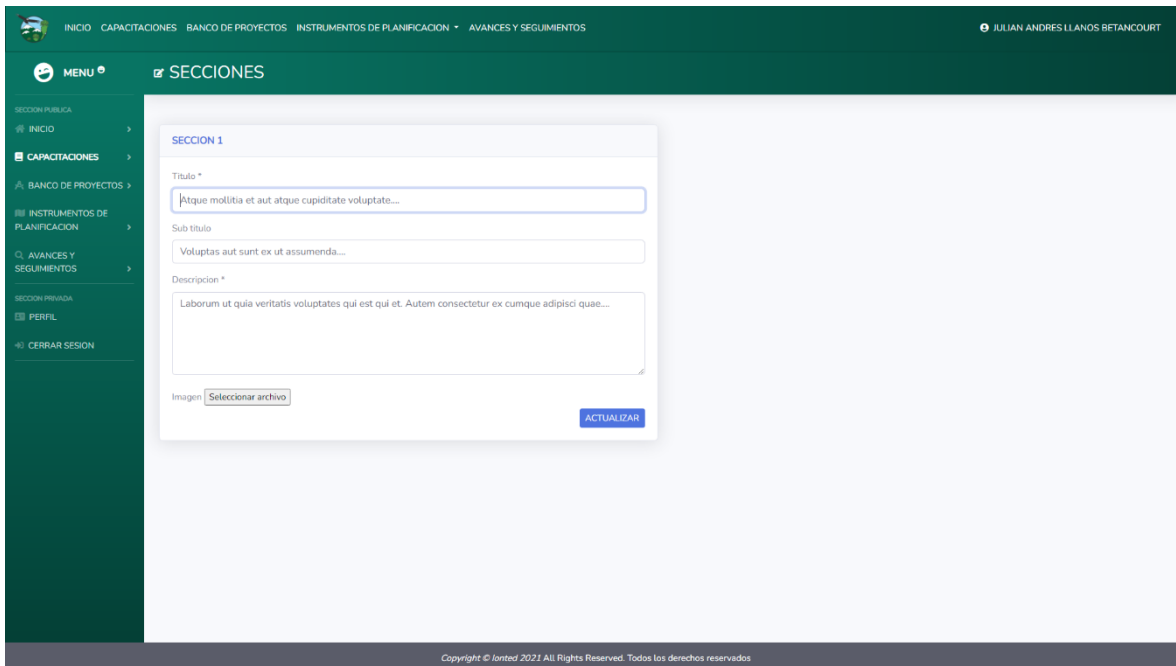
## CAPACITACIONES

Esta sección solo es accesible para un usuario que tenga asignado el rol de **ADMINISTRADOR**.



### EDITAR SECCIONES

Para modificar cualquiera dato de las secciones solo necesita modificar los presentes, para la sección **1** no es obligatorio proporcionar una imagen. Solo se admiten en formato **PNG, JPG y JPEG**.



## NUEVA CAPACITACION

Para realizar el proceso de crear una nueva capacitación deberá de proporcionar un **título, sub título, enlace, descripción** y por ultimo una **imagen**. Solo se admiten en formato **PNG, JPG y JPEG**.

The screenshot shows a web application interface for creating a new training record. The page title is 'NUEVA CAPACITACION'. On the left, there is a navigation menu with options like 'INICIO', 'CAPACITACIONES', 'BANCO DE PROYECTOS', 'INSTRUMENTOS DE PLANIFICACION', and 'AVANCES Y SEGUIMIENTOS'. The main content area contains a form with the following fields:
 

- Título \***: A text input field.
- Sub Título**: A text input field.
- Enlace \***: A text input field.
- Descripción \***: A larger text area for detailed notes.
- Imagen \***: A button labeled 'Seleccionar archivo' for uploading an image.

 A green 'CREAR' button is located at the bottom right of the form. The footer of the page contains the text: 'Copyright © Inted 2021 All Rights Reserved. Todos los derechos reservados'.

## LISTADO DE CAPACITACIONES

Tabla con el listado de todas las capacitaciones registradas. La tabla cuenta con las opciones de paginación, filtros, eliminar una capacitación en específico o editar sus datos.

The screenshot shows the 'LISTADO DE CAPACITACIONES' page. At the top right, there is a green button labeled 'NUEVA CAPACITACION'. Below it, there is a search bar labeled 'Buscar:'. The table displays the following data:
 

Título	Sub Título	Descripcion	Acciones
Adelia Kassler	Iste est fuga voluptatum vitae ad et.	Reprehenderit est sed est ducimus dolore ut est. Quod iusto aut velit qui minus. Aut magni id qui consequatur beatae vel. Nisi assumenda eius placet inventore ex. Autem qui impedit ullam suscipit ut non. Cum distinctio repellendus sit sed.	EDITAR ELIMINAR
Adelle Becker	Nostrum ratione veniam fugit recitendis qui.	Odit sunt non asperiores quasi dolorem qui ipsam. Nesciunt non atque eaque qui aliquid totam. Est vel dolorem harum aut commodi. Sequi sit at et quaerat temporibus. Labore architecto incidunt unde quibusdam recusandae nihil et exercitationem. Inventore soluta nam nisi cum officis ut blanditiis. Libero qui eos id omnis in fugit cum.	EDITAR ELIMINAR
Alexanne Keeling	Asperiores in sequi sed quas dolores tenetur sequi soluta.	Quo et ex a assumenda neque odit dolores. Non id enim explicabo unde. Occaecati et aliquam similique. Deleniti dolorem laboriosam error ut at maxime suscipit est. Iste qui aspernatur incidunt autem. Delectus velit nostrum accusantium porro. Est quos velit odit rerum et.	EDITAR ELIMINAR
Angelina Gaylord	Ut qui quia facilis incidunt.	Consequatur ipsam inventore vel corporis ea. Aut id qui corrupti optio. Error ut necessitatibus vel expedita quos ullam sint. Iste voluptate dolor quia architecto sed velit deserunt non. Aut ut culpa corrupti illum doloribus quia. Blanditiis nobis laborum expedita rerum modi voluptas.	EDITAR ELIMINAR
Antoinette Pourous	Cumque ut dolorum doloremque aliquid nobis molestiae quisquam voluptatum.	Occaecati qui amet repellat illum aliquid ut accusamus. Et expedita vel assumenda. Blanditiis necessitatibus maiores est quas fugiat sint. Illo blanditiis dolores eius quia error qui voluptas. Non molestiae nam id maxime. Et aut adipisci autem voluptatem eos quisquam et. In recitendis tempora fugit mollitia sed vitae. Consectetur aliquid et quam placet quasi eius vero.	EDITAR ELIMINAR
Brittany Satterfield III	Voluptatem minus voluptatum accusamus et.	Ipsam et distinctio nihil est explicabo quia. Eam illum perferendis quo consequatur aperiam. Qui rem a ut ad id accusamus. Veritatis illum iste culpa eos quia eam. Nemo doloribus occaecati aliquam repellat enim cumque. Id corporis et ducimus libero impedit saepe dignissimos.	EDITAR ELIMINAR

 At the bottom of the table, there is a pagination control showing 'Mostrando 1 al 10 de 81 registros' and a set of numbered buttons (1, 2, 3, 4, 5, 9) for navigating between pages. The footer of the page contains the text: 'Copyright © Inted 2021 All Rights Reserved. Todos los derechos reservados'.

## EDITAR CAPACITACION

Para modificar cualquier dato de la capacitación seleccionada anteriormente en el listado solo necesita modificar los presentes. No es obligatorio proporcionar una imagen.

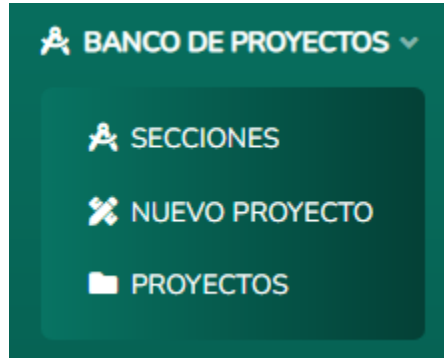
The screenshot shows a web application interface for editing a training record. The page has a dark green header with navigation links: INICIO, CAPACITACIONES, BANCO DE PROYECTOS, INSTRUMENTOS DE PLANIFICACION, and AVANCES Y SEGUIMIENTOS. The user's name, JULIAN ANDRES LLANOS BETANCOURT, is displayed in the top right. A sidebar on the left contains a menu with options like INICIO, CAPACITACIONES, BANCO DE PROYECTOS, INSTRUMENTOS DE PLANIFICACION, AVANCES Y SEGUIMIENTOS, and CERRAR SESION. The main content area is titled 'EDITAR CAPACITACION' and contains a form with the following fields:

- Título \***: A text input field containing 'Adelia Kesslerr'.
- Sub Título**: A text input field containing 'Iste est fuga voluptatum vitae ad et.'.
- Enlace \***: A text input field containing 'http://block.com/et-rem-praesentium-adipisci'.
- Descripcion \***: A text area containing the placeholder text: 'Reprehenderit est sed est ducimus dolore ut est. Quod iusto aut velit qui minus. Aut magni id qui consequuntur beatae vel. Nisi assumenda eius placeat inventore ex. Autem qui impedit ullam suscipit ut non. Cum distinctio repellendus sit sed.'
- Imagen**: A button labeled 'Seleccionar archivo'.
- ACTUALIZAR**: A blue button to save the changes.

At the bottom of the page, there is a copyright notice: 'Copyright © Intotal 2021 All Rights Reserved. Todos los derechos reservados.'

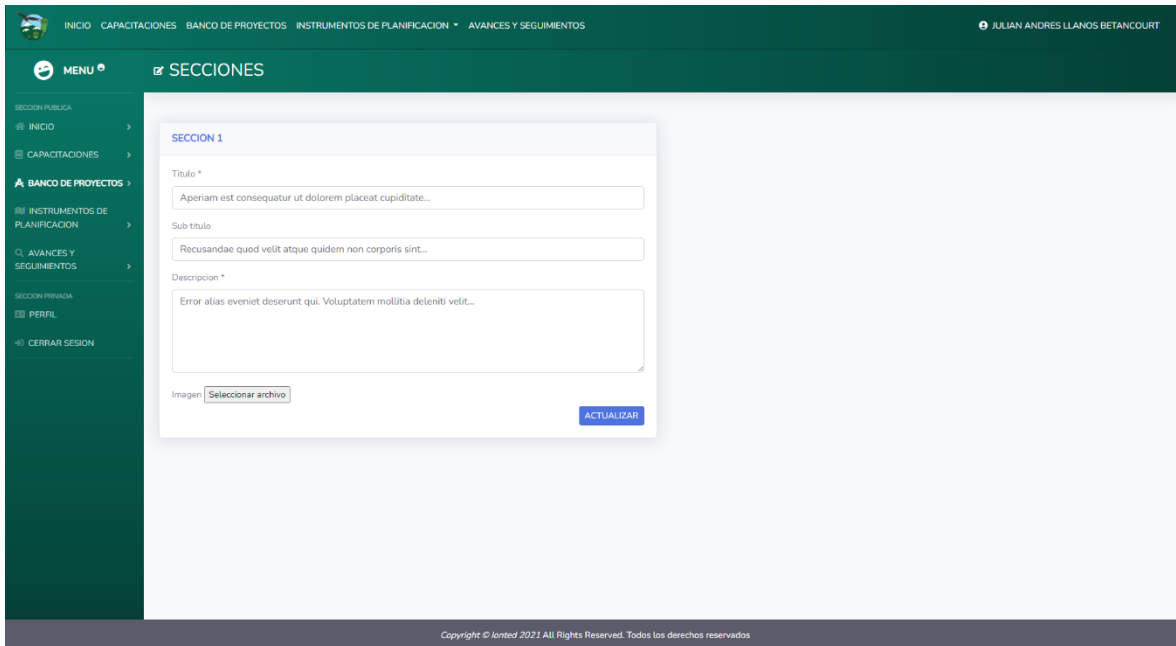
# BANCO DE PROYECTOS

Esta sección solo es accesible para un usuario que tenga asignado el rol de **ADMINISTRADOR**.



## EDITAR SECCIONES

Para modificar cualquiera dato de las secciones solo necesita modificar los presentes, para la sección **1** no es obligatorio proporcionar una imagen. Solo se admiten en formato **PNG, JPG y JPEG**.





## NUEVO PROYECTO

Para realizar el proceso de crear un nuevo proyecto deberá de proporcionar un **título, sub título, enlace, descripción, video, PDF, XLS** y por ultimo una **imagen**. Solo se admiten en formato **PNG, JPG y JPEG**.

The screenshot shows the 'NUEVO PROYECTO' form. The form has the following fields and buttons:

- Título \***: Text input field.
- Sub Título**: Text input field.
- Enlace Pagina**: Text input field.
- Descripcion \***: Text area.
- Contenido embabido (Video)**: Text area.
- Imagen**: Button labeled 'Seleccionar archivo'.
- PDF**: Button labeled 'Seleccionar archivo'.
- XLS**: Button labeled 'Seleccionar archivo'.
- CREAR**: Green button.

## LISTADO DE PROYECTOS

Tabla con el listado de todos los proyectos registrados. La tabla cuenta con las opciones de paginación, filtros, eliminar un proyecto en específico o editar sus datos.

The screenshot shows the 'LISTADO DE PROYECTOS' table. The table has the following columns and data:

Título	Sub Título	Descripcion	Acciones
Aaliyah Homenick	Rerum nostrum architecto dicta voluptatem molestiae.	Repudiandae et accusamus earum quis et. Perferendis quaerat aut facilis. Ut nulla autem et et. Molestias rem non aut nisi voluptas aut. Voluptas dolore consequatur nostrum excepturi dolores. Est repudiandae et et quos sed accusantium deleniti. Minus ratione id est cupiditate occaecati. Iste omnis reprehenderit ea sit qui labore illum.	<a href="#">EDITAR</a> <a href="#">ELIMINAR</a>
Aaliyah Leannon	Sit vero architecto neque iusto et ratione velit.	Itaque maiores veniam velit recusandis. Aliquam quod quia tenetur magnam error numquam. Ad eligendi consectetur eligendi commodi et reprehenderit et. Dolorem natus aut illo neque incidunt labore hic. Laboriosam sed laborum consequatur molestiae ut explicabo fugit est. Ex odit corrupti placeat esse ullam qui. Et et voluptatem in consequatur.	<a href="#">EDITAR</a> <a href="#">ELIMINAR</a>
Addie Om Sr.	Aspernatur quia quo recusandae officis impedit id maxime.	Ipsa occaecati omnis quia repellendus. Harum aut aperiam laboriosam iusto recusandae amet. At sint voluptatibus autem qui. Dolorem accusantium eos et sequi deserunt recusandis sunt et. Voluptatem dolorem est et sit necessitatibus omnis voluptas. Cupiditate commodi minima ad ea error dicta quo.	<a href="#">EDITAR</a> <a href="#">ELIMINAR</a>
Alba Jaskolski	Pariatur sequi incidunt et velit eaque.	Modi voluptate nisi odit itaque dolor doloribus aliquam. Eum odit ratione rerum omnis. Quidem aspernatur tempora totam debitis. Iure odio cumque nobis suscipit rerum ea aliquam. Omnis blanditiis quasi sint est. Quia sed pariatur et vel enim recusandis qui. In et quia natus earum qui amet. Minima ea nobis recusandis aliquid qui quos velit.	<a href="#">EDITAR</a> <a href="#">ELIMINAR</a>
Aracely Abshire	Ut et est et totam culpa fugiat eum.	Et eum tenetur voluptatem harum dolorum mollitia praesentium placeat. Cumque labore tempore et omnis temporibus accusantium. Quae aliquid modi iusto et. Vero nisi vel ipsa sit debitis alias. Fugiat qui officis totam earum expedita. Et et aut occaecati id non sint. Minus saepe iure ut.	<a href="#">EDITAR</a> <a href="#">ELIMINAR</a>

Mostrando 1 a 10 de 210 registros

## EDITAR PROYECTO

Para modificar cualquier dato del proyecto seleccionado anteriormente en el listado solo necesita modificar los presentes. No es obligatorio proporcionar un PDF, XLS e imagen.

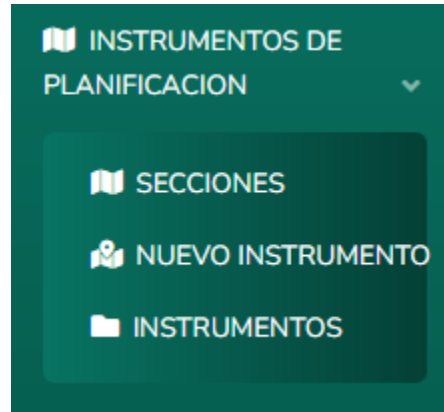
The screenshot shows a web application interface for editing a project. The top navigation bar includes 'INICIO', 'CAPACITACIONES', 'BANCO DE PROYECTOS', 'INSTRUMENTOS DE PLANIFICACION', and 'AVANCES Y SEGUIMIENTOS'. The user's name 'JULIAN ANDRES LLANOS BETANCOURT' is displayed in the top right. A sidebar menu on the left contains 'MENU', 'SECCION PUBLICA' (with sub-items 'INICIO', 'CAPACITACIONES', 'BANCO DE PROYECTOS', 'INSTRUMENTOS DE PLANIFICACION', 'AVANCES Y SEGUIMIENTOS'), 'SECCION PRIVADA' (with sub-items 'PERFIL', 'CERRAR SESION'), and 'EDITAR PROYECTO'. The main content area is titled 'EDITAR PROYECTO' and contains the following form fields:

- Titulo \***: Input field with the value 'Jalilyah Homenick'.
- Sub Titulo**: Input field with the value 'Rerum nostrum architecto dicta voluptatem molestiae'.
- Enlace Pagina**: Input field with the value 'http://hackett.info/facilis-omnis-voluptatum-dolor-corrupti-iure'.
- Description \***: Text area containing the placeholder text: 'Repudiandae et accusamus earum quis et. Perferendis quaerat aut facilis. Ut nulla autem et et. Molestias rem non aut nisi voluptas aut. Voluptas dolore consequatur nostrum excepturi dolores. Est repudiandae et et quos sed accusantium deleniti. Minus ratione id est cupiditate occaecati. Iste omnis reprehenderit ea sit qui labore illum.'
- Contenido embebido (Video)**: Input field with the value 'http://www.stark.com/'.
- Imagen**: Button labeled 'Seleccionar archivo'.
- PDF**: Button labeled 'Seleccionar archivo'.
- XLS**: Button labeled 'Seleccionar archivo'.
- ACTUALIZAR**: Blue button to save the changes.

At the bottom of the page, there is a copyright notice: 'Copyright © kented 2021 All Rights Reserved. Todos los derechos reservados'.

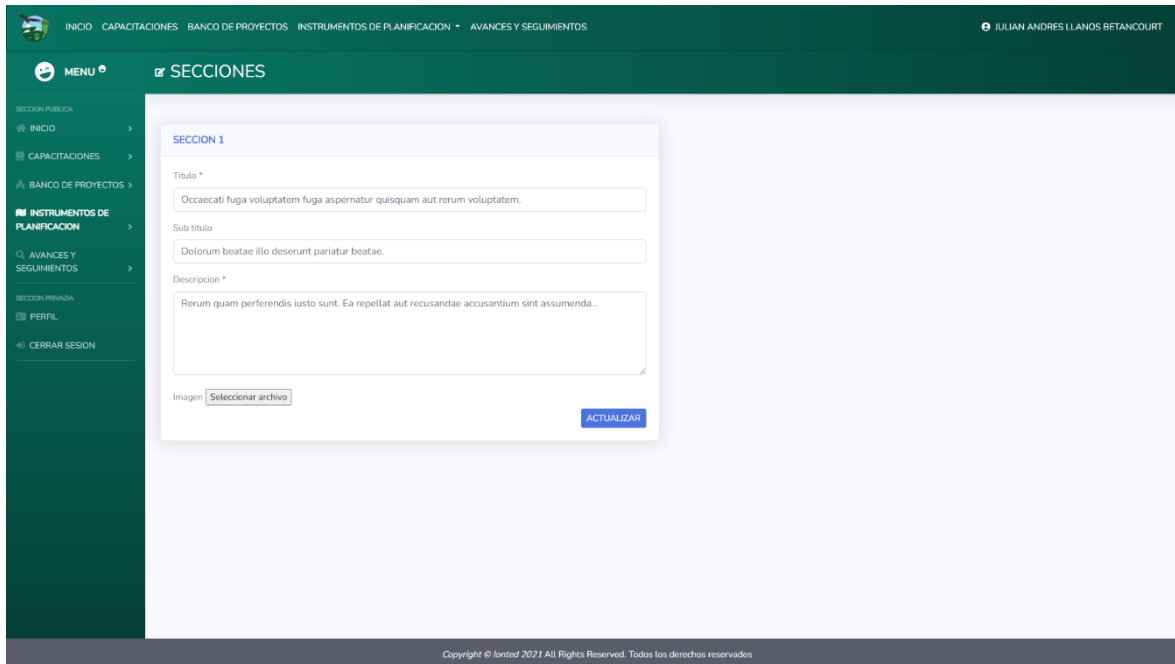
## INSTRUMENTOS DE PLANIFICACION

Esta sección solo es accesible para un usuario que tenga asignado el rol de **ADMINISTRADOR** o **INVITADO**.



### EDITAR SECCIONES

Para modificar cualquiera dato de las secciones solo necesita modificar los presentes, para la sección **1** no es obligatorio proporcionar una imagen. Solo se admiten en formato **PNG, JPG y JPEG**.



## NUEVO INSTRUMENTO

Para realizar el proceso de crear un nuevo instrumento deberá de proporcionar un **título, sub título, enlace, departamento, descripción, video, PDF, XLS** y por ultimo una **imagen**. Solo se admiten en formato **PNG, JPG y JPEG**.

The screenshot shows the 'NUEVO INSTRUMENTO' form. The header includes navigation links: INICIO, CAPACITACIONES, BANCO DE PROYECTOS, INSTRUMENTOS DE PLANIFICACION, AVANCES Y SEGUIMIENTOS, and the user name JULIAN ANDRES LLANOS BETANCOURT. The left sidebar has a 'MENU' button and sections for 'SECCION PUBLICA' (INSTRUMENTOS DE PLANIFICACION) and 'SECCION PRIVADA' (PERFIL, CERRAR SESION). The form fields are: Título \*, Sub Título, Enlace Pagina, Departamento (VALLE DEL CAUCA), Descripción \*, Contenido embebido (Video), and three file upload buttons: Imagen, PDF, and XLS. A 'CREAR' button is located at the bottom right of the form.

## LISTADO DE INSTRUMENTOS

Tabla con el listado de todos los instrumentos registrados. La tabla cuenta con las opciones de paginación, filtros, eliminar un instrumento en específico o editar sus datos.

The screenshot shows the 'LISTADO DE INSTRUMENTOS' table. The header includes navigation links: INICIO, CAPACITACIONES, BANCO DE PROYECTOS, INSTRUMENTOS DE PLANIFICACION, AVANCES Y SEGUIMIENTOS, and the user name JULIAN ANDRES LLANOS BETANCOURT. The left sidebar has a 'MENU' button and sections for 'SECCION PUBLICA' (INSTRUMENTOS DE PLANIFICACION) and 'SECCION PRIVADA' (PERFIL, CERRAR SESION). The table has columns: Título, Sub Título, Descripción, Departamento, and Acciones. The Acciones column contains 'EDITAR' and 'ELIMINAR' buttons. A search bar is located at the top right of the table area. The table shows 5 records. At the bottom, there is a 'Mostrando 1 al 10 de 37 registros' and pagination controls.

Título	Sub Título	Descripción	Departamento	Acciones
Asha Kling	Ad qua occaecati velit accusamus.	Nobis ab ut rerum et dolorum magnam fuga. Amet dolor harum cum minima. Quidem eos sint nihil excepturi temporibus et quia. Amet sit ex nihil recusandae autem exercitationem accusamus sunt. Non porro reprehenderit veritatis. Officia dolorem consequatur numquam omnis.	CALDAS	<a href="#">EDITAR</a> <a href="#">ELIMINAR</a>
Beth Hane	Mollitia debitis ut aut eaque.	Quos aut sed rerum qui vel illum vel harum. Praesentium dolorem nisi eum voluptas at voluptatem est. Saepe qui corporis error non. Doloremque magnam vel in itaque ut ut. Consectetur incididunt incididunt iusto fuga nisi harum. Voluptas velit molestiae asperiores sapiente magnam dolores. Eum dolor ea dolores ut dolores cupiditate.	CALDAS	<a href="#">EDITAR</a> <a href="#">ELIMINAR</a>
Brigitte Barton	Omnis esperiores maiores non tempore quo.	Accusamus minus illo accusantium ratione aliquam sunt corporis. Qui unde et aperiam illum et et quae voluptate. Et incidunt suscipit qui illum magnam. Sed ea minus voluptatibus quam recusandis. Non aut aliquod eveniet eorum qui sed iure quis. Molestiae nulla eligendi non repellendus et minus. Quo officia nemo officia eveniet voluptatibus eligendi.	CALDAS	<a href="#">EDITAR</a> <a href="#">ELIMINAR</a>
Claire Aullerhar	Aut et consequatur ut dolores eveniet ut voluptas.	Quaerat sed ut hic qui quibusdam magni non. Eorum ad delectus et ipsa est quis. Nesciunt sed edit accusantium ipsum est repudiandae provident. Sunt voluptas molestiae magni numquam blanditis veritatis voluptatem. Sit sunt nihil nesciunt debitis. Ab et quasi velit. Est est qua voluptatum ea maiores ea natui. Et sed consectetur recusandae officia.	RISARALDA	<a href="#">EDITAR</a> <a href="#">ELIMINAR</a>
Holly Okuneva	Qui porro et ducimus molestiae modi.	Occaecati labore voluptatem quibusdam molestias. Voluptate in mollitia rerum. Ab possimus repellat placcat non aliquam accusantium. Laborum voluptate pariatur sed illum in qui. Unde et itaque nemo dolorem. In nulla soluta dolores aut iusto in. Sit sed qui officis quis cum error necessitatibus accusamus.	QUINDIO	<a href="#">EDITAR</a> <a href="#">ELIMINAR</a>

## EDITAR INSTRUMENTO

Para modificar cualquier dato del instrumento seleccionado anteriormente en el listado solo necesita modificar los presentes. No es obligatorio proporcionar un PDF, XLS e imagen.

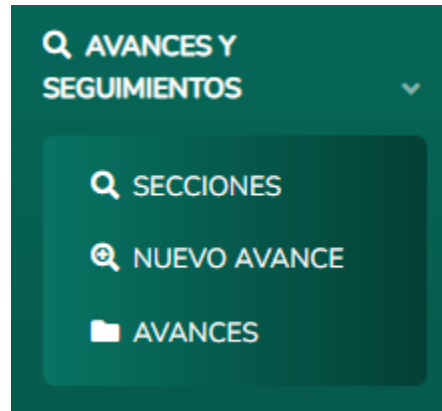
The screenshot shows a web application interface for editing an instrument. The top navigation bar includes links for INICIO, CAPACITACIONES, BANCO DE PROYECTOS, INSTRUMENTOS DE PLANIFICACION, and AVANCES Y SEGUIMIENTOS. The user's name, JULIAN ANDRES LLANOS BETANCOURT, is displayed in the top right. A left sidebar menu contains options for SECCION PUBLICA, INSTRUMENTOS DE PLANIFICACION, SECCION PRIVADA, PERFIL, and CERRAR SESION. The main content area is titled 'EDITAR INSTRUMENTO' and contains the following form fields:

- Título \***: Text input with the value 'Asha Kling'.
- Sub Título**: Text input with the value 'Ad quia occaecati velit accusamus'.
- Enlace Pagina**: Text input with the value 'http://www.hirthe.biz/culpa-impedit-maiores-facere-assumenda-consequatur-voluptas-dolores-consec'.
- Departamento**: Dropdown menu with 'CALDAS' selected.
- Descripcion \***: Text area containing the placeholder text: 'Nobis ab ut rerum et dolorum magnam fuga. Amet dolor harum cum minima. Quidem eos sint nihil excepturi temporibus et quia. Amet sit ex nihil recusandae autem exercitacionem accusamus sunt. Non porro reprehenderit veritatis. Officia dolorem consequatur numquam omnis.'
- Contenido embebido (Video)**: Empty text area.
- Imagen**: Button labeled 'Seleccionar archivo'.
- PDF**: Button labeled 'Seleccionar archivo'.
- XLS**: Button labeled 'Seleccionar archivo'.
- ACTUALIZAR**: Blue button to save changes.

At the bottom of the page, there is a copyright notice: 'Copyright © Jonted 2021 All Rights Reserved. Todos los derechos reservados'.

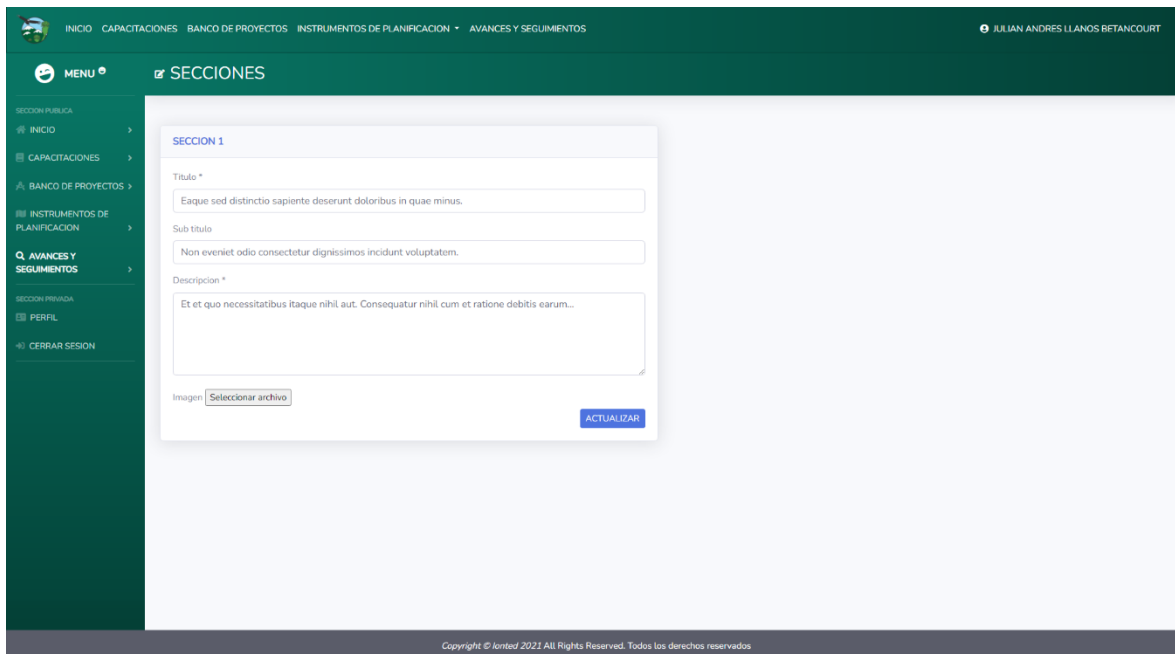
## AVANCES Y SEGUIMIENTOS

Esta sección solo es accesible para un usuario que tenga asignado el rol de **ADMINISTRADOR**.



### EDITAR SECCIONES

Para modificar cualquiera dato de las secciones solo necesita modificar los presentes, para la sección **1** no es obligatorio proporcionar una imagen. Solo se admiten en formato **PNG, JPG y JPEG**.



## NUEVO AVANCE

Para realizar el proceso de crear un nuevo avance deberá de proporcionar un **título**, **sub título**, **enlace**, **descripción**, **video**, **PDF**, **XLS** y por ultimo una **imagen**. Solo se admiten en formato **PNG**, **JPG** y **JPEG**.

The screenshot shows the 'NUEVO AVANCE' form. It has a dark green header with navigation links: INICIO, CAPACITACIONES, BANCO DE PROYECTOS, INSTRUMENTOS DE PLANIFICACION, and AVANCES Y SEGUIMIENTOS. The user is identified as JULIAN ANDRES LLANOS BETANCOURT. The form itself is white and contains the following fields: 'Titulo \*' (text input), 'Sub Titulo' (text input), 'Enlace Pagina' (text input), 'Descripción \*' (text area), and 'Contenido embebido (Video)' (video embed area). Below the video area are three file upload buttons: 'Imagen', 'PDF', and 'XLS', each with a 'Seleccionar archivo' button. A green 'CREAR' button is at the bottom right of the form.

## LISTADO DE AVANCES

Tabla con el listado de todos los avances registrados. La tabla cuenta con las opciones de paginación, filtros, eliminar un avance en específico o editar sus datos.

The screenshot shows the 'LISTADO DE AVANCES' table. It has a dark green header with navigation links: INICIO, CAPACITACIONES, BANCO DE PROYECTOS, INSTRUMENTOS DE PLANIFICACION, and AVANCES Y SEGUIMIENTOS. The user is identified as JULIAN ANDRES LLANOS BETANCOURT. The table is titled 'LISTADO DE AVANCES' and has a search bar and a 'NUEVO AVANCE' button. The table shows 10 records. The columns are: 'Titulo', 'Sub Titulo', 'Descripcion', and 'Acciones'. The 'Acciones' column contains 'EDITAR' and 'ELIMINAR' buttons for each record.

Titulo	Sub Titulo	Descripcion	Acciones
Alvis Bednar	Aut officis tempora odit incididunt quia in sit.	Sit expedita fugit et eorum. Dolor quidem voluptatem aut saepe nisi et minima. Vitae corporis nobis aperiam amet voluptatem facilis sunt. Repellendus aut rerum incididunt laborum vel dolores. Laboriosam vero cum non ad quibusdam.	EDITAR ELIMINAR
Brooke Brekke I	Incididunt et est sit beatae repellat officis.	Quod sint adipisci odit illum recusandae quos alias. Explicabo consequatur quia dolores fugiat. Voluptatem ducimus et omnis voluptas non et qui. Tempora voluptatem sit eaque porro nam dolores. Ut nam debitis consequatur. Facere consectetur quia qui dolore. Deserunt sed itaque dolorem.	EDITAR ELIMINAR
Burdette Mertz	Maxime odit cum aut ipsa maxime architecto doloremque.	Voluptas id modi odio. Dolores itaque ut odio. Quos hanum fugit laborum et odit possimus. Nam nam dicitibus provident alias eveniet. Consequatur eum rerum molestiae magnam et. Totam error quos est. Dolor nisi expedita et et. Voluptas aut voluptatem cum ducimus ad omnis voluptatem unde. Doloremque ea aut eligendi iste molestiae officia. Dolorem impedit ipsam consequatur quia odit consequatur.	EDITAR ELIMINAR
Calista Waalchi DVM	Distinctio aut eum eum nam voluptas iste vel.	Dolores quaerat architecto corporis deleniti impedit. Eligendi quos non sit unde voluptate et odit. Tempore corrupti ducimus accusamus fuga sit porro.	EDITAR ELIMINAR
Charlene Legros	Velit numquam maiores excepturi ullam eorum.	Veniam fugiat tempore voluptatem quo voluptas. Et exercitationem quasi quia repudiandae. Adipisci est quo quis et ducimus ut eaque qui. Esse numquam enim nobis ipsum blanditis porro. Eveniet dignissimos eum nostrum assumenda in sit dolores. Et rerum laudantium aut at alias dolorem.	EDITAR ELIMINAR
Korey Flatley	Ut quod facere optio voluptas prosectum.	Tempore fugiat quisquam omnis. Consequatur ullam quis et illo quia qui. Laudantium optio delectus sit corrupti qui at inventore. Quia neque sint eum ut. Incidunt adipisci assumenda minus sit voluptas tempore qui in. Atque dolor et animi debitis consectetur distinctio quia maxime. Est tunc rerum architecto ipsa libero deleniti iste. Recusandis harum sint vel dolorem a consequatur.	EDITAR ELIMINAR

## EDITAR AVANCE

Para modificar cualquier dato del avance seleccionado anteriormente en el listado solo necesita modificar los presentes. No es obligatorio proporcionar un PDF, XLS e imagen.

The screenshot shows a web application interface for editing an advance. The top navigation bar includes 'INICIO', 'CAPACITACIONES', 'BANCO DE PROYECTOS', 'INSTRUMENTOS DE PLANIFICACION', and 'AVANCES Y SEGUIMIENTOS'. The user is logged in as 'JULIAN ANDRES LLANOS BETANCOURT'. The left sidebar shows a menu with options like 'SECCION PUBLICA', 'INICIO', 'CAPACITACIONES', 'BANCO DE PROYECTOS', 'INSTRUMENTOS DE PLANIFICACION', 'AVANCES Y SEGUIMIENTOS', 'SECCION PRIVADA', 'PERFIL', and 'CERRAR SESION'. The main content area is titled 'EDITAR AVANCE' and contains the following form fields:

- Título \***: A text input field containing 'Alvis Bednar'.
- Sub Título**: A text input field containing 'Aut officis tempora odit incidunt quia in id.'.
- Enlace Pagina**: A text input field containing 'http://aufderhar.net/sit-hic-accusamus-laudantium-qua-quaerat-magni-molestiae-libero'.
- Descripcion \***: A text area containing 'Sit expedita fugit et earum. Dolor quidem voluptatem aut saepe nisi et minima. Vitae corporis nobis aperiam amet voluptatem facilis sunt. Repellendus aut rerum incidunt Laborum vel dolores. Laboriosam vero cum non ad quibusdam...'.
- Contenido embebido (Video)**: A text area containing 'http://www.grant.biz/dolorem-cumque-impedit-recusandae'.
- Imagen**: A button labeled 'Seleccionar archivo'.
- PDF**: A button labeled 'Seleccionar archivo'.
- XLS**: A button labeled 'Seleccionar archivo'.
- ACTUALIZAR**: A blue button to save the changes.

At the bottom of the page, there is a copyright notice: 'Copyright © Jonted 2021 All Rights Reserved. Todos los derechos reservados'.