

Contenido

NODO REGIONAL DE CAMBIO CLIMATICO.....	3
CONOCIMIENTOS MINIMOS DEL USUARIO.....	3
LOGIN	4
RENOVAR CONTRASEÑA	4
ROLES	5
ROOT	5
ADMINISTRADOR	5
INVITADO.....	6
PERFIL.....	7
USUARIOS.....	8
NUEVO USUARIO	8
LISTADO DE USUARIOS.....	9
EDITAR USUARIO.....	9
INICIO	10
EDITAR SECCIONES.....	10
NUEVO INTEGRANTE.....	11
LISTADO DE INTEGRANTES	11
EDITAR INTEGRANTE	12
CAPACITACIONES	13
EDITAR SECCIONES.....	13
NUEVA CAPACITACION.....	14
LISTADO DE CAPACITACIONES	14
EDITAR CAPACITACION.....	15
BANCO DE PROYECTOS	16
EDITAR SECCIONES.....	16
NUEVO PROYECTO	17
LISTADO DE PROYECTOS.....	17
EDITAR PROYECTO	18
INSTRUMENTOS DE PLANIFICACION.....	19
EDITAR SECCIONES.....	19
NUEVO INSTRUMENTO	20

LISTADO DE INSTRUMENTOS.....	20
EDITAR INSTRUMENTO	21
AVANCES Y SEGUIMIENTOS.....	22
EDITAR SECCIONES.....	22
NUEVO AVANCE.....	23
LISTADO DE AVANCES	23
EDITAR AVANCE	24

NODO REGIONAL DE CAMBIO CLIMATICO

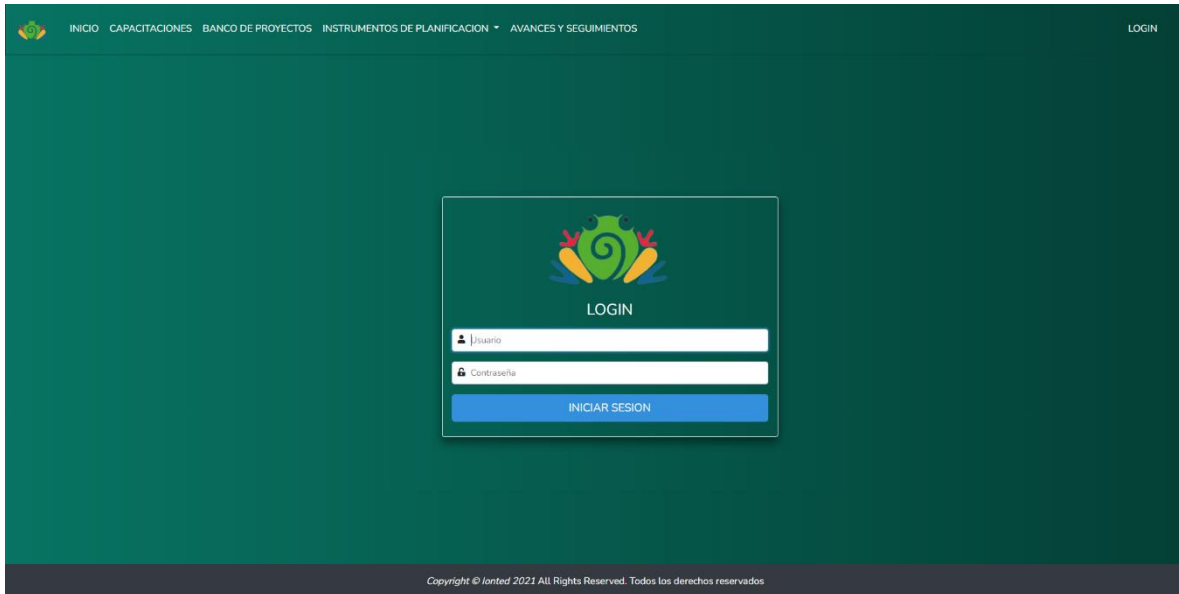


CONOCIMIENTOS MINIMOS DEL USUARIO

El usuario que manipulara el software debe de tener conocimientos mínimos en el manejo de teclado de un computador y de correcta digitación de los respectivos datos en los diferentes formularios.

LOGIN

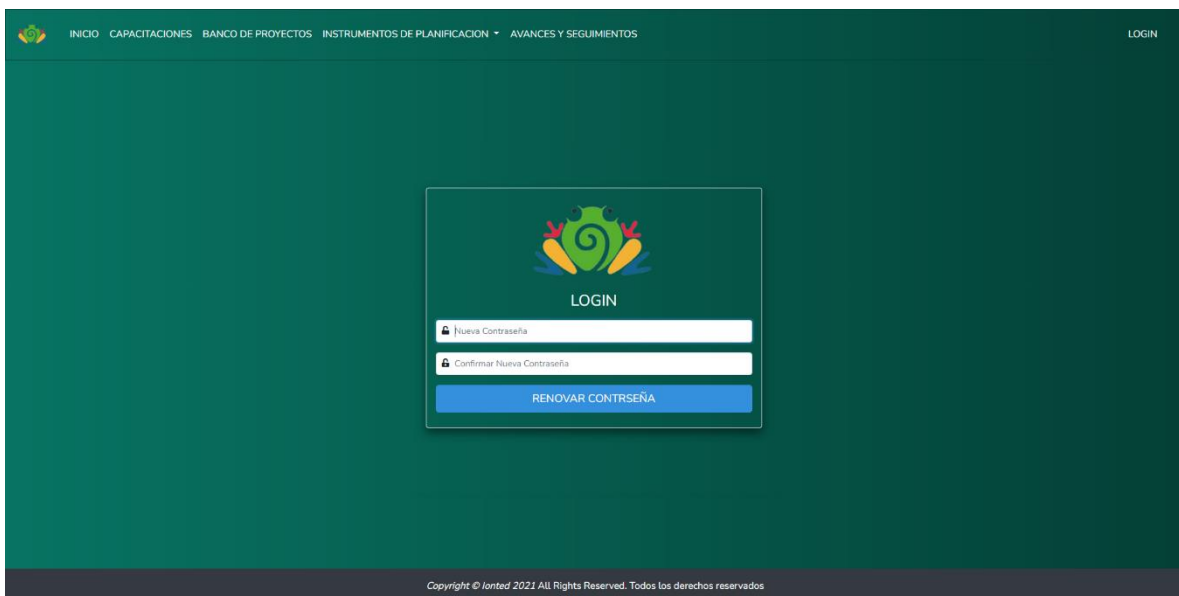
El usuario deberá de suministrar su nombre de usuario y contraseña correctamente para poder realizar el proceso de log in y acceder a la aplicación con los privilegios previamente otorgados por un administrador.



The screenshot shows a web application interface with a dark green background. At the top, there is a navigation menu with the following items: INICIO, CAPACITACIONES, BANCO DE PROYECTOS, INSTRUMENTOS DE PLANIFICACION, AVANCES Y SEGUIMIENTOS, and LOGIN. In the center, there is a login form titled "LOGIN" with a logo of a green frog with red and yellow accents. The form contains two input fields: "Usuario" and "Contraseña", both with eye icons for visibility. Below the fields is a blue button labeled "INICIAR SESION". At the bottom of the page, there is a copyright notice: "Copyright © Ionted 2021 All Rights Reserved. Todos los derechos reservados".

RENOVAR CONTRASEÑA

El usuario deberá de suministrar una nueva contraseña cuando inicie el proceso de log in en la aplicación por primera vez o cuando un administrador se lo requiera ya sea por motivos de seguridad o el mismo usuario perdiera su actual contraseña y solicitara una nueva.



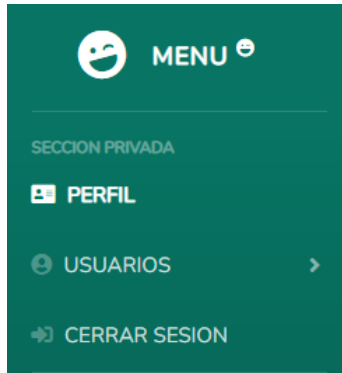
The screenshot shows a web application interface with a dark green background. At the top, there is a navigation menu with the following items: INICIO, CAPACITACIONES, BANCO DE PROYECTOS, INSTRUMENTOS DE PLANIFICACION, AVANCES Y SEGUIMIENTOS, and LOGIN. In the center, there is a password reset form titled "LOGIN" with a logo of a green frog with red and yellow accents. The form contains two input fields: "Nueva Contraseña" and "Confirmar Nueva Contraseña", both with eye icons for visibility. Below the fields is a blue button labeled "RENOVAR CONTRASEÑA". At the bottom of the page, there is a copyright notice: "Copyright © Ionted 2021 All Rights Reserved. Todos los derechos reservados".

ROLES

Una vez el usuario ha suministrado correctamente su nombre de usuario y contraseña va a poder acceder a muchas opciones las cuales van a depender del rol asignado por un administrador con anterioridad. Existen 3 roles los cuales son: **ROOT**, **ADMINISTRADOR** y **INVITADO**.

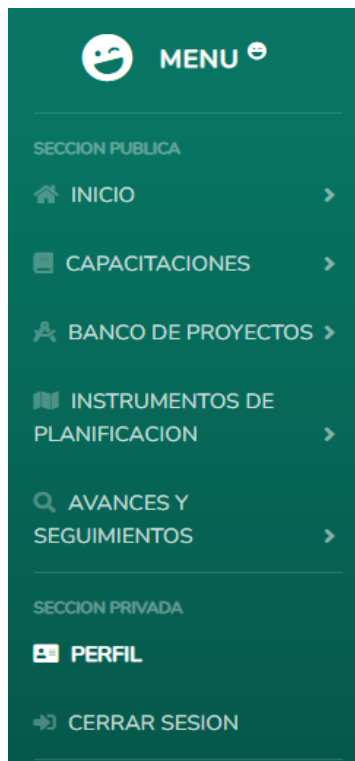
ROOT

Es el rol más importante, el cual está encargado de la administración de los usuarios que podrán acceder al resto de las opciones.



ADMINISTRADOR

Es el segundo rol más importante, el cual está encargado principalmente de las secciones y sus contenidos, excluyendo unos ítems que fueron asignados al rol de **INVITADO**.



INVITADO

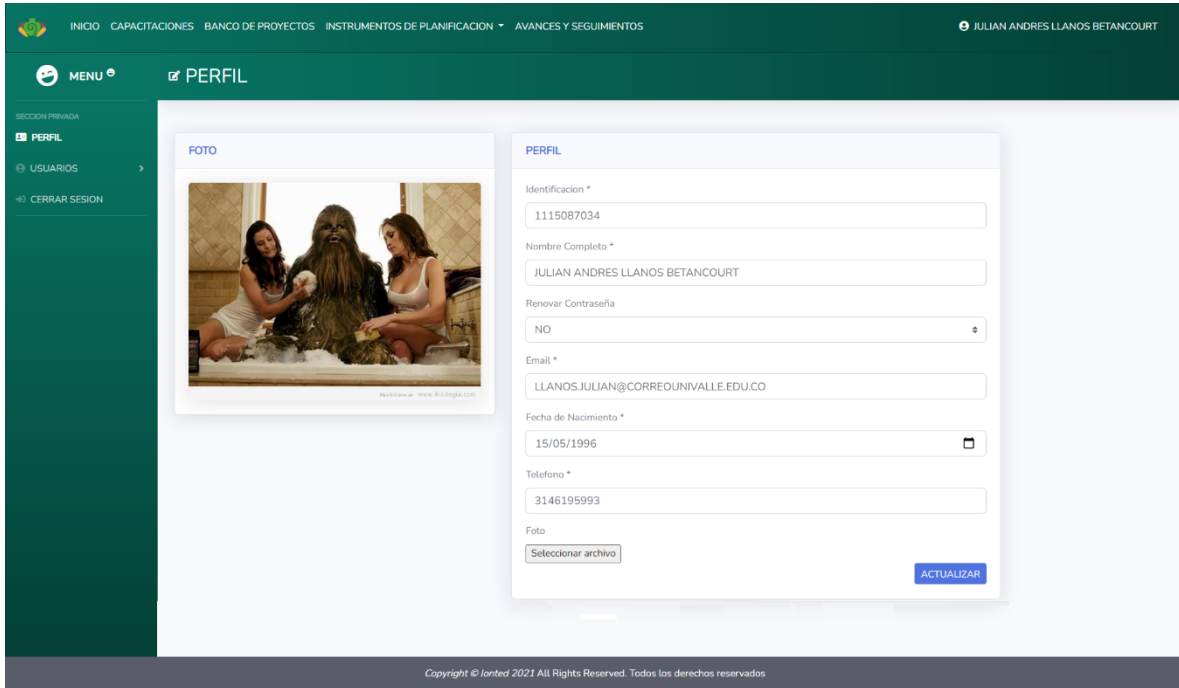
Es el último pero no el menos importante, el cual está encargado exclusivamente de administrar las publicaciones realizadas a un departamento en específico.



PERFIL

Esta sección es accesible para todos los usuarios donde pueden visualizar sus datos personales, los cuales podrá modificar en cualquier momento. No es obligatorio proporcionar una fotografía.

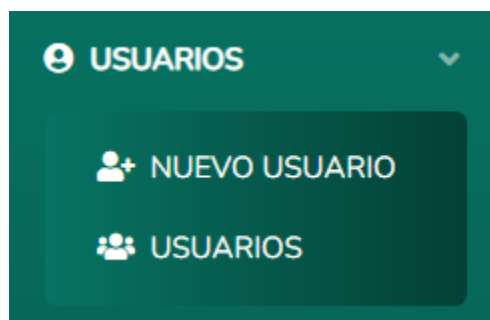
En caso de indicar que desea **renovar contraseña** el sistema le enviara al correo una contraseña temporal la cual deberá de ingresar la próxima vez que realice el proceso de Log in y posteriormente le permitirá renovar la contraseña.



The screenshot shows a web application interface for a user profile. At the top, there is a dark green navigation bar with the following items: INICIO, CAPACITACIONES, BANCO DE PROYECTOS, INSTRUMENTOS DE PLANIFICACION, AVANCES Y SEGUIMIENTOS, and JULIAN ANDRES LLANOS BETANCOURT. Below this is a secondary dark green bar with a MENU icon and the title PERFIL. On the left side, there is a vertical sidebar with the text 'SECCION PRIVADA' and three menu items: PERFIL (selected), USUARIOS, and CERRAR SESION. The main content area is divided into two sections. The left section, titled 'FOTO', displays a placeholder image of two women and a large furry creature (Wookiee) sitting on a table. The right section, titled 'PERFIL', contains a form with the following fields: 'Identificacion *' with the value '1115087034'; 'Nombre Completo *' with the value 'JULIAN ANDRES LLANOS BETANCOURT'; 'Renovar Contraseña' with a dropdown menu set to 'NO'; 'Email *' with the value 'LLANOS.JULIAN@CORREOUNIVALLE.EDU.CO'; 'Fecha de Nacimiento *' with the value '15/05/1996'; and 'Telefono *' with the value '3146195993'. There is also a 'Foto' section with a 'Seleccionar archivo' button. A blue 'ACTUALIZAR' button is located at the bottom right of the form. At the bottom of the page, there is a footer with the text 'Copyright © Ionted 2021 All Rights Reserved. Todos los derechos reservados'.

USUARIOS

Esta sección solo es accesible para un usuario que tenga asignado el rol de **ROOT**.



NUEVO USUARIO

Para realizar el proceso de crear un nuevo usuario deberá de proporcionar una **identificación**, **nombre completo de la persona**, **nombre de usuario**, **rol**, **email**, **fecha de nacimiento**, **teléfono** y por ultimo una fotografía, se recomienda una foto de la persona pero pueden proporcionar cualquier imagen. Solo se admiten en formato **PNG, JPG y JPEG**.

Una vez le den clic al botón **crear** se registrara el usuario con dichos datos además de enviarle un correo notificándole de dicho proceso junto a su **contraseña provisional** generada automáticamente por el sistema.

La próxima vez que este usuario inicie sesión en la aplicación se le pedirá **renovar su contraseña**.

Copyright © Iantel 2021 All Rights Reserved. Todos los derechos reservados

LISTADO DE USUARIOS

Tabla con el listado de todos los usuarios registrados. La tabla cuenta con las opciones de paginación, filtros, eliminar un usuario en específico o editar sus datos personales.

Identificación	Nombre Completo	Email	Telefono	Estado	Rol	Acciones
123456789	YEISON SOLIS	YEISON24@HOTMAIL.COM	3164799895	INACTIVO	ADMINISTRADOR	EDITAR ELIMINAR
1115087034	JULIAN ANDRES LLANOS BETANCOURT	LLANOS.JULIAN@CORREOUNIVALLE.EDU.CO	3146195993	ACTIVO	ROOT	EDITAR ELIMINAR

EDITAR USUARIO

Para modificar cualquier dato del usuario seleccionado anteriormente en el listado solo necesita modificar los presentes. No es obligatorio proporcionar una fotografía.

Para denegarle el acceso a un usuario debe de seleccionar la opción de **INACTIVO**.

Si el usuario ha perdido su contraseña o por motivos de seguridad desea obligar al usuario que renueve su contraseña debe de seleccionar la opción de **RENOVAR**.

FOTO

EDITAR USUARIO

Identificación *
1115087034

Nombre Completo *
JULIAN ANDRES LLANOS BETANCOURT

Rol
ROOT

Estado
ACTIVO

Email *
LLANOS.JULIAN@CORREOUNIVALLE.EDU.CO

Fecha de Nacimiento *
15/05/1996

Telefono *
3146195993

Foto
Seleccionar archivo

ACTUALIZAR

INICIO

Esta sección solo es accesible para un usuario que tenga asignado el rol de **ADMINISTRADOR**.



EDITAR SECCIONES

Para modificar cualquiera dato de las secciones solo necesita modificar los presentes, para las secciones **1 y 2** no es obligatorio proporcionar una imagen. Solo se admiten en formato **PNG, JPG y JPEG**.

INICIO CAPACITACIONES BANCO DE PROYECTOS INSTRUMENTOS DE PLANIFICACION AVANCES Y SEGUIMIENTOS JULIAN ANDRES LLANOS BETANCOURT

MENU SECCIONES

SECCION PUBLICA

- INICIO
- CAPACITACIONES
- BANCO DE PROYECTOS
- INSTRUMENTOS DE PLANIFICACION
- AVANCES Y SEGUIMIENTOS

SECCION PRIVADA

- PERFIL
- CERRAR SESION

SECCION 1

Titulo *

Laborum laudantium saepe dolorem repudiandae quis praesentium autem.

Sub titulo

Descripcion *

Aut eum qui ut et. Porro at cumque eaque doloremque. Molestiae molestiae voluptatum omnis nisi.

Imagen

ACTUALIZAR

SECCION 2

Titulo *

Laborum laudantium saepe dolorem repudiandae quis praesentium autem.

Sub titulo

Consequatur distinctio sint vel maiores voluptatem et laudantium.

Descripcion *

Et non iure et in magni. Et in et et iste itaque harum quia. Est sed doloremque enim vero omnis nihil. Tempora est voluptas maxime quos rerum ullam ab. Alias dignissimos nemo nihil non fugit. Dolorem aut voluptas autem tenetur aut.

Imagen

ACTUALIZAR

SECCION 3

Titulo *

Voluptas incidunt magni molestias quos dolorum quia.

Sub titulo

Commodi cupiditate non ducimus consequatur quis quia.

Descripcion *

Et assumenda eum amet blanditiis et. Libero dolor vitae voluptate. Eaque sit rerum alias nulla distinctio a beatae.

Imagen

ACTUALIZAR

SECCION 4

Titulo *

Occaecati itaque quia occaecati cum corporis consequatur et.

Sub titulo

Debitis iste accusamus dignissimos aperiam voluptas temporibus quos vel.

Descripcion *

Aut eum qui ut et. Porro at cumque eaque doloremque. Molestiae molestiae voluptatum omnis nisi.

Imagen

ACTUALIZAR

Copyright © Intotal 2021 All Rights Reserved. Todos los derechos reservados

NUEVO INTEGRANTE

Para realizar el proceso de crear un nuevo integrante deberá de proporcionar un **nombre, título o función de la persona, descripción** y por ultimo una fotografía, se recomienda una foto de la persona pero pueden proporcionar cualquier imagen. Solo se admiten en formato **PNG, JPG y JPEG**.

Copyright © Jontel 2021 All Rights Reserved. Todos los derechos reservados

LISTADO DE INTEGRANTES

Tabla con el listado de todos los integrantes registrados. La tabla cuenta con las opciones de paginación, filtros, eliminar un integrante en específico o editar sus datos.

Nombre	Funcion	Descripcion	Acciones
Angeline Stroman	Aspernatur et aut tempore eum maxime.	Sint laborum voluptates nihil perspiciatis sit voluptatem similique qui. Necessitatibus ut explicabo voluptas. Ad necessitatibus delentii suscipit voluptates. Impedit et quoquam ad.	EDITAR ELIMINAR
Ario Mante	Reiciendis et eligendi ipsa maiores sit dolor.	Aut voluptas harum eligendi. Quaeerat duccimus ratione est non aut aperiam asperiores. Qui et laboriosam hic eos recusandae ad.	EDITAR ELIMINAR
Beulah Kowals	Quo eveniet sed rerum.	Sed ab eligendi maxime quaerat modi. Ea unde ut et amet fuga recusandae duccimus repellat. Nihil nam minus accusantium est.	EDITAR ELIMINAR
Cristina Erdman	Voluptatem sit corrupti vitae expedita qui consequatur non.	Officia nesciunt nemo quas natus in. Qui ut sit praesentium assumenda suscipit. Et qui qui omnis delentii.	EDITAR ELIMINAR
Dr. Clament Gilason V	Accusantium rem rerum maxime animi.	Illo dolores iusto laboriosam impedit quia delantii reiciendis ipsum. Velit consequatur aut expedita praesentium dolor sed. Fugit unde placeat mollitia dolorem alias vitae.	EDITAR ELIMINAR
Dr. Cullen Zieme	Eos inventore odio non et consequatur qui aliquam.	Atque ratione soluta minus illum. Est officii enim non nemo blanditii libero corrupti. Odit repellendus voluptatem tempora	EDITAR ELIMINAR
Furman Gilason	Recusandae totam molestias aperiam occaecati repudiandae voluptatem sed.	Dolorem similique aspernatur ex saepe molestiae ad expedita illo. Veniam consequatur et magni et. Dolorem et excepturi ea quo sint voluptatibus nemo eos. Veniat eius aut vero provident.	EDITAR ELIMINAR

Mostrando 1 al 10 de 25 registros

Copyright © Jontel 2021 All Rights Reserved. Todos los derechos reservados

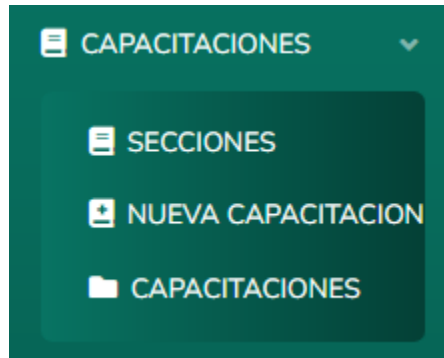
EDITAR INTEGRANTE

Para modificar cualquier dato del integrante seleccionado anteriormente en el listado solo necesita modificar los presentes. No es obligatorio proporcionar una fotografía.

The screenshot shows a web application interface for editing an integrant. The top navigation bar is dark green with the following menu items: INICIO, CAPACITACIONES, BANCO DE PROYECTOS, INSTRUMENTOS DE PLANIFICACION, AVANCES Y SEGUIMIENTOS, and a user profile for JULIAN ANDRES LLANOS BETANCOURT. A sidebar on the left contains a 'MENU' icon and sections for 'SECCION PUBLICA' (INICIO, CAPACITACIONES, BANCO DE PROYECTOS, INSTRUMENTOS DE PLANIFICACION, AVANCES Y SEGUIMIENTOS) and 'SECCION PRIVADA' (PERFIL, CERRAR SESION). The main content area is titled 'EDITAR INTEGRANTE' and contains a form with the following fields: 'Nombre *' with the value 'Angeline Stroman', 'Titulo o Funcion*' with the value 'Aspernatur et aut tempore eum maxime.', and 'Descripcion *' with the value 'Sint laborum voluptates nihil perspiciatis sit voluptatem similique qui. Necessitatibus ut explicabo voluptas. Ad necessitatibus deleniti suscipit voluptates. Impedit et quisquam ad.'. There is also a 'Foto' field with a 'Seleccionar archivo' button and an 'ACTUALIZAR' button at the bottom right. A footer at the bottom of the page reads 'Copyright © Jontid 2021 All Rights Reserved. Todos los derechos reservados'.

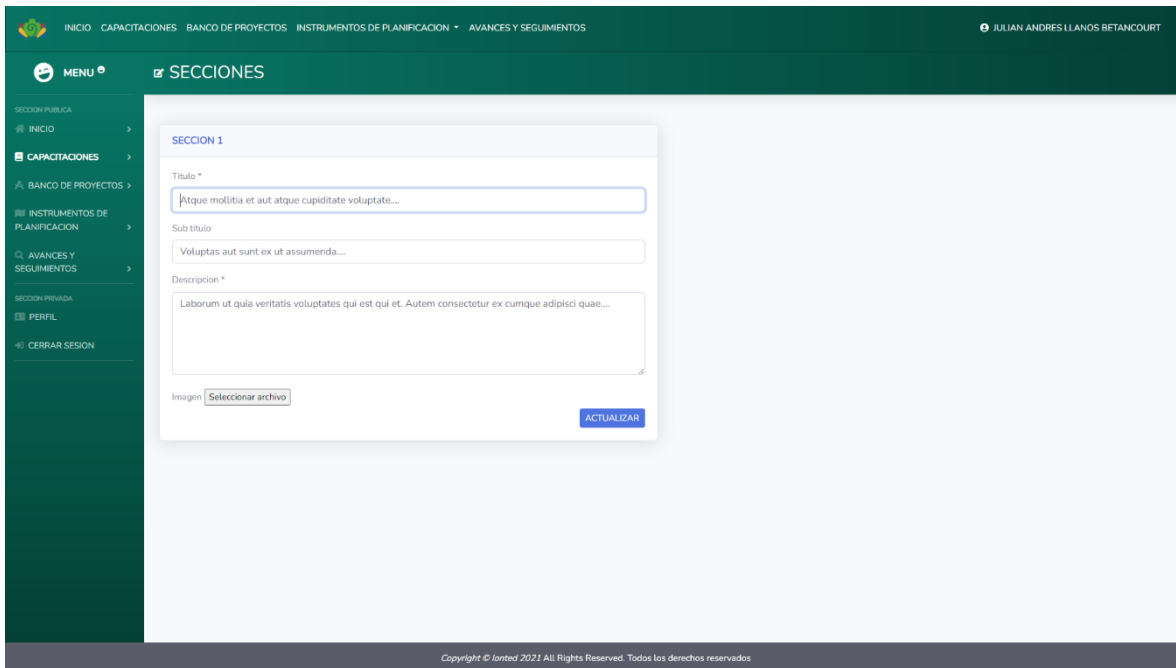
CAPACITACIONES

Esta sección solo es accesible para un usuario que tenga asignado el rol de **ADMINISTRADOR**.



EDITAR SECCIONES

Para modificar cualquiera dato de las secciones solo necesita modificar los presentes, para la sección **1** no es obligatorio proporcionar una imagen. Solo se admiten en formato **PNG, JPG y JPEG**.



NUEVA CAPACITACION

Para realizar el proceso de crear una nueva capacitación deberá de proporcionar un **título, sub título, enlace, descripción** y por ultimo una **imagen**. Solo se admiten en formato **PNG, JPG y JPEG**.

The screenshot shows the 'NUEVA CAPACITACION' form. It has a dark green header with navigation links: INICIO, CAPACITACIONES, BANCO DE PROYECTOS, INSTRUMENTOS DE PLANIFICACION, and AVANCES Y SEGUIMIENTOS. The user is identified as JULIAN ANDRES LLANOS BETANCOURT. The form itself is white and contains the following fields:

- Título * (text input)
- Sub Título (text input)
- Enlace * (text input)
- Descripción * (text area)
- Imagen * (button: Seleccionar archivo)
- CREAR (button)

Copyright © Inted 2021 All Rights Reserved. Todos los derechos reservados.

LISTADO DE CAPACITACIONES

Tabla con el listado de todas las capacitaciones registradas. La tabla cuenta con las opciones de paginación, filtros, eliminar una capacitación en específico o editar sus datos.

The screenshot shows the 'LISTADO DE CAPACITACIONES' table. It has a dark green header with navigation links: INICIO, CAPACITACIONES, BANCO DE PROYECTOS, INSTRUMENTOS DE PLANIFICACION, and AVANCES Y SEGUIMIENTOS. The user is identified as JULIAN ANDRES LLANOS BETANCOURT. The table is titled 'LISTADO DE CAPACITACIONES' and has a search bar and a 'NUEVA CAPACITACION' button. The table shows 10 records with the following columns: Título, Sub Título, Descripción, and Acciones. The Acciones column contains 'EDITAR' and 'ELIMINAR' buttons for each record.

Título	Sub Título	Descripción	Acciones
Adela Kessler	Iste est fuga voluptatum vitae ad et.	Reprehenderit est sed est duicimus dolore ut est. Quod iusto aut velit qui minus. Aut magni id qui consequuntur beatae vel. Nisi assumenda eius placet inventore ex. Autem qui impedit ullam suscipit ut non. Cum distinctio repellendus sit sed.	EDITAR ELIMINAR
Adelle Becker	Nostrum ratione veniam fugit reiciendis qui.	Odit sunt non asperiores quasi dolorem qui ipsam. Nesciunt non atque eaque qui aliquid totam. Est vel dolorem harum aut commodi. Sequi sit et et quaerat temporibus. Labore architecto incidunt unde quibusdam recusandae nihil et exercitationem. Inventore soluta nam nisi cum officis ut blanditis. Libero qui eos id omnis in fugit cum.	EDITAR ELIMINAR
Alexanne Kestling	Asperiores in sequi sed quas dolores tenetur sequi soluta.	Quo et ex a assumenda neque odit dolores. Non id enim explicabo unde. Occaecati et aliquam similique. Deleniti dolorem laboriosam error ut ut maxime suscipit est. Iste qui aspernatur incidunt autem. Delectus velit nostrum accusantium porro. Est quos velit odit rerum et.	EDITAR ELIMINAR
Angelina Gaylord	Ut qui quia facilis incidunt.	Consequatur ipsam inventore vel corporis ea. Aut id qui corrupti optio. Error ut necessitatibus vel expedita quas ullam sint. Iste voluptate dolor quia architecto sed velit deserunt non. Aut ut culpa corrupti illum doloribus quia. Blanditis nobis laborum expedita rerum modi voluptas.	EDITAR ELIMINAR
Antoinette Pourous	Cumque ut dorum doloremque aliquid nobis molestiae quisquam voluptatum.	Occaecati qui amet repellat illum aliquid ut accusamus. Et expedita vel assumenda. Blanditis necessitatibus maiores est quas fugiat sint. Illo blanditis dolores eius quia error qui voluptas. Non molestiae nam id maxime. Et aut adipisci autem voluptatem eos quisquam et. In reiciendis tempora fugit mollitia sed vitae. Consectetur aliquid et quam placet quasi eius vero.	EDITAR ELIMINAR
Brittany Satterfield III	Voluptatem minus voluptatum accusamus et.	Ipsam et distinctio nihil est explicabo quia. Earum illum perferendis quo consequatur aperiam. Qui rem a ut ad id accusamus. Veritatis illum iste culpa eos quia earum. Nemo doloribus occaecati aliquam repellat enim cumque. Id corporis et duicimus libero impedit saepe dignissimos.	EDITAR ELIMINAR

Mostrando 1 al 10 de 81 registros

Copyright © Inted 2021 All Rights Reserved. Todos los derechos reservados.

EDITAR CAPACITACION

Para modificar cualquier dato de la capacitación seleccionada anteriormente en el listado solo necesita modificar los presentes. No es obligatorio proporcionar una imagen.

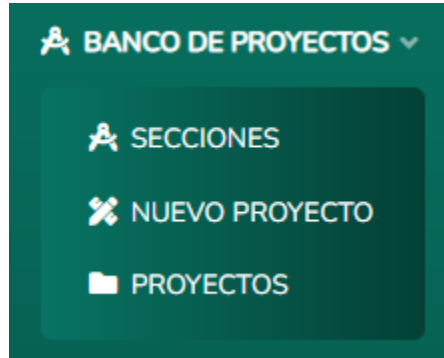
The screenshot shows a web application interface for editing a training record. The page has a dark green header with navigation links: INICIO, CAPACITACIONES, BANCO DE PROYECTOS, INSTRUMENTOS DE PLANIFICACION, and AVANCES Y SEGUIMIENTOS. The user's name, JULIAN ANDRES LLANOS BETANCOURT, is displayed in the top right. A sidebar menu on the left includes options like INICIO, CAPACITACIONES, BANCO DE PROYECTOS, INSTRUMENTOS DE PLANIFICACION, AVANCES Y SEGUIMIENTOS, and CERRAR SESION. The main content area is titled 'EDITAR CAPACITACION' and contains a form with the following fields:

- Titulo ***: A text input field containing 'Adelia Kesslerr'.
- Sub Titulo**: A text input field containing 'Iste est fuga voluptatum vitae ad et.'.
- Enlace ***: A text input field containing 'http://block.com/et-rem-praesentium-adipisci'.
- Descripcion ***: A text area containing the placeholder text: 'Reprehenderit est sed est ducimus dolore ut est. Quod iusto aut velit qui minus. Aut magni id qui consequuntur beatae vel. Nisi assumenda eius placeat inventore ex. Autem qui impedit ullam suscipit ut non. Cum distinctio repellendus sit sed.'
- Imagen**: A button labeled 'Seleccionar archivo'.
- ACTUALIZAR**: A blue button to save the changes.

At the bottom of the page, there is a copyright notice: 'Copyright © Iontad 2021 All Rights Reserved. Todos los derechos reservados.'

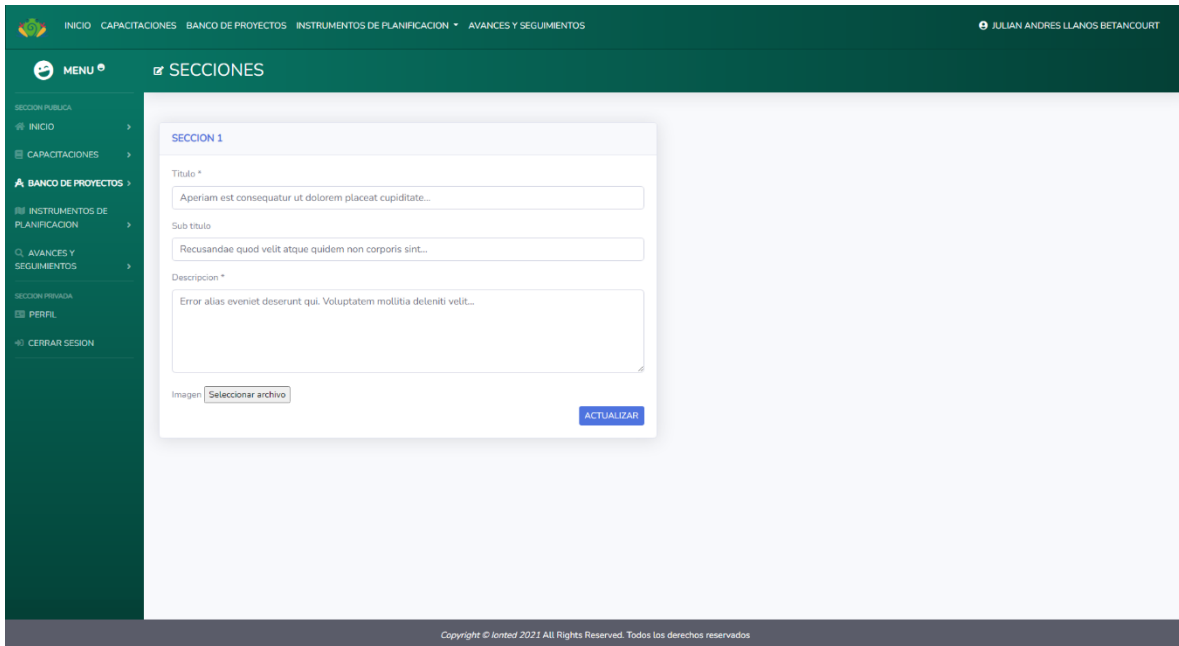
BANCO DE PROYECTOS

Esta sección solo es accesible para un usuario que tenga asignado el rol de **ADMINISTRADOR**.



EDITAR SECCIONES

Para modificar cualquiera dato de las secciones solo necesita modificar los presentes, para la sección **1** no es obligatorio proporcionar una imagen. Solo se admiten en formato **PNG, JPG y JPEG**.



NUEVO PROYECTO

Para realizar el proceso de crear un nuevo proyecto deberá de proporcionar un **título, sub título, enlace, descripción, video, PDF, XLS** y por ultimo una **imagen**. Solo se admiten en formato **PNG, JPG y JPEG**.

The screenshot shows the 'NUEVO PROYECTO' form. It has a sidebar menu on the left with options like 'INICIO', 'CAPACITACIONES', 'BANCO DE PROYECTOS', 'INSTRUMENTOS DE PLANIFICACION', 'AVANCES Y SEGUIMIENTOS', 'SECCION PRIVADA', 'PERFIL', and 'CERRAR SESION'. The main form area contains the following fields and buttons:

- Título *
- Sub Título
- Enlace Pagina
- Descripcion *
- Contenido embebido (Video)
- Imagen (Seleccionar archivo)
- PDF (Seleccionar archivo)
- XLS (Seleccionar archivo)
- CREAR

LISTADO DE PROYECTOS

Tabla con el listado de todos los proyectos registrados. La tabla cuenta con las opciones de paginación, filtros, eliminar un proyecto en específico o editar sus datos.

The screenshot shows the 'LISTADO DE PROYECTOS' table. It has a sidebar menu on the left with options like 'INICIO', 'CAPACITACIONES', 'BANCO DE PROYECTOS', 'INSTRUMENTOS DE PLANIFICACION', 'AVANCES Y SEGUIMIENTOS', 'SECCION PRIVADA', 'PERFIL', and 'CERRAR SESION'. The main table area contains the following elements:

- Mostrar 10 registros
- Buscar:
- Table with columns: Título, Sub Título, Descripción, Acciones
- Buttons: EDITAR, ELIMINAR
- Mostrando 1 al 10 de 210 registros
- Pagination: < 1 2 3 4 5 ... 21 >

Título	Sub Título	Descripción	Acciones
Aaliyah Homenick	Rerum nostrum architecto dicta voluptatem molestiae.	Repudiandae et accusamus eorum quis et. Perferendis quaerat aut facilis. Ut nulla autem et et. Molestias rem non aut nisi voluptas aut. Voluptas dolore consequatur nostrum excepturi dolores. Est repudiandae et et quos sed accusantium deleniti. Minus ratione id est cupiditate occaecati. Iste omnis reprehenderit ea sit qui labore illum.	EDITAR ELIMINAR
Aaliyah Leannon	Sit vero architecto neque iusto et ratione velit.	Itaque maiores veniam velit recidendis. Aliquam quod quia tenetur magnam error numquam. Ad eligendi consectetur eligendi commodi et reprehenderit et. Dolorem natus aut illo neque incidunt labore hic. Laboriosam sed laborum consequatur molestiae ut explicabo fugit est. Ex odit corrupti placeat esse ullam qui. Et et voluptatem in consequatur.	EDITAR ELIMINAR
Addie Orn Sr.	Aspernatur quis quo recusandae officis impedit id maxime.	Ipsa occaecati omnis quia repellendus. Harum aut aperiam laboriosam iusto recusandae amet. At sint voluptatibus autem qui. Dolorem accusantium eos et sequi deserunt recidendis sunt et. Voluptatem dolorem est et sit necessitatibus omnis voluptas. Cupiditate commodi minima ad ea error dicta quo.	EDITAR ELIMINAR
Alba Jaskolski	Paratur sequi incidunt et velit eaque.	Modi voluptate nisi odit itaque dolor doloribus aliquam. Eum odit ratione rerum omnis. Quidem aspernatur tempora totam debitis. Iure odio cumque nobis quosque rerum ea aliquam. Omnis blanditiis quasi sint est. Quia sed pariatur et vel enim recidendis qui. In et quia natus eorum qui amet. Minima ea nobis recidendis aliquid qui qui quos velit.	EDITAR ELIMINAR
Aracely Abshire	Ut et est et totam culpa fugiat eum.	Et eum tenetur voluptatem harum dolorum mollitia praesentium placeat. Cumque labore tempore et omnis temporibus accusantium. Quae aliquam modi iusto et. Vero nisi vel ipsa est debitis alias. Fugiat qui officis totam eorum expedita. Et et aut occaecati id non sint. Minus saepe iure ut.	EDITAR ELIMINAR

EDITAR PROYECTO

Para modificar cualquier dato del proyecto seleccionado anteriormente en el listado solo necesita modificar los presentes. No es obligatorio proporcionar un PDF, XLS e imagen.

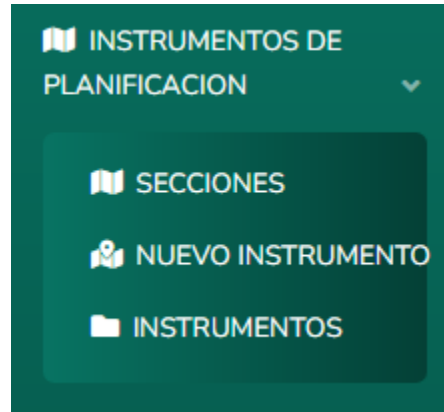
The screenshot shows a web application interface for editing a project. The top navigation bar includes 'INICIO', 'CAPACITACIONES', 'BANCO DE PROYECTOS', 'INSTRUMENTOS DE PLANIFICACION', and 'AVANCES Y SEGUIMIENTOS'. The user's name 'JULIAN ANDRES LLANOS BETANCOURT' is displayed in the top right. A sidebar menu on the left lists 'SECCION PUBLICA' (with sub-items 'INICIO', 'CAPACITACIONES', 'BANCO DE PROYECTOS', 'INSTRUMENTOS DE PLANIFICACION', 'AVANCES Y SEGUIMIENTOS') and 'SECCION PRIVADA' (with sub-items 'PERFIL', 'CERRAR SESION'). The main content area is titled 'EDITAR PROYECTO' and contains the following form fields:

- Título ***: Input field containing 'Aaliyah Homenick'.
- Sub Título**: Input field containing 'Rerum nostrum architecto dicta voluptatem molestiae.'.
- Enlace Pagina**: Input field containing 'http://hackett.info/facilis-omnis-voluptatum-dolor-corrupti-iure'.
- Descripcion ***: Text area containing 'Repudiandae et accusamus earum quis et. Perferendis quaerat aut facilis. Ut nulla autem et et. Molestias rem non aut nisi voluptas aut. Voluptas dolore consequatur nostrum excepturi dolores. Est repudiandae et et quos sed accusantium deleniti. Minus ratione id est cupiditate occaecati. Iste omnis reprehenderit ea sit qui Labore illum.'
- Contenido embebido (Video)**: Text area containing 'http://www.stark.com/'.
- Imagen**: Button labeled 'Seleccionar archivo'.
- PDF**: Button labeled 'Seleccionar archivo'.
- XLS**: Button labeled 'Seleccionar archivo'.
- ACTUALIZAR**: Blue button to save changes.

At the bottom of the page, there is a copyright notice: 'Copyright © Ionted 2021 All Rights Reserved. Todos los derechos reservados'.

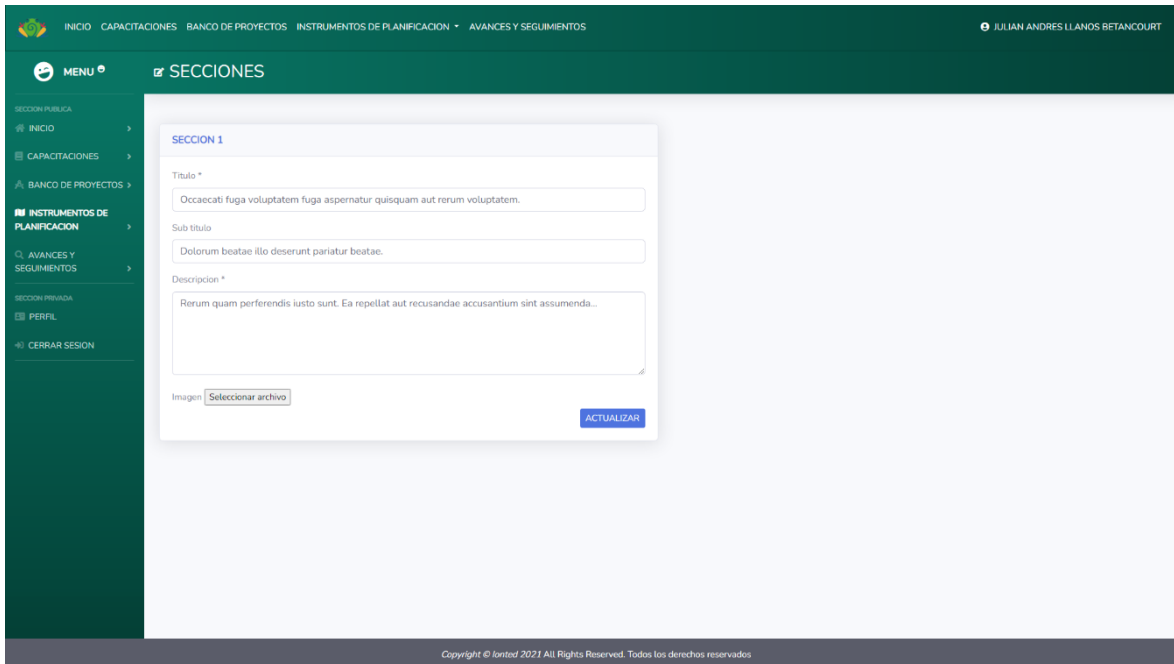
INSTRUMENTOS DE PLANIFICACION

Esta sección solo es accesible para un usuario que tenga asignado el rol de **ADMINISTRADOR** o **INVITADO**.



EDITAR SECCIONES

Para modificar cualquiera dato de las secciones solo necesita modificar los presentes, para la sección **1** no es obligatorio proporcionar una imagen. Solo se admiten en formato **PNG, JPG y JPEG**.



NUEVO INSTRUMENTO

Para realizar el proceso de crear un nuevo instrumento deberá de proporcionar un **título, sub título, enlace, departamento, descripción, video, PDF, XLS** y por ultimo una **imagen**. Solo se admiten en formato **PNG, JPG y JPEG**.

The screenshot shows a web application interface for creating a new instrument. The header includes navigation links: INICIO, CAPACITACIONES, BANCO DE PROYECTOS, INSTRUMENTOS DE PLANIFICACION, and AVANCES Y SEGUIMIENTOS. The user is identified as JULIAN ANDRES LLANOS BETANCOURT. The main content area is titled 'NUEVO INSTRUMENTO' and contains the following form fields:

- Título *
- Sub Título
- Enlace Pagina
- Departamento (dropdown menu showing VALLE DEL CAUCA)
- Descripción *
- Contenido embebido (Video)
- Imagen (Seleccionar archivo)
- PDF (Seleccionar archivo)
- XLS (Seleccionar archivo)
- CREAR! button

Copyright © 2021 All Rights Reserved. Todos los derechos reservados

LISTADO DE INSTRUMENTOS

Tabla con el listado de todos los instrumentos registrados. La tabla cuenta con las opciones de paginación, filtros, eliminar un instrumento en específico o editar sus datos.

The screenshot shows a web application interface for listing instruments. The header includes navigation links: INICIO, CAPACITACIONES, BANCO DE PROYECTOS, INSTRUMENTOS DE PLANIFICACION, and AVANCES Y SEGUIMIENTOS. The user is identified as JULIAN ANDRES LLANOS BETANCOURT. The main content area is titled 'LISTADO DE INSTRUMENTOS' and contains the following table:

Título	Sub Título	Descripcion	Departamento	Acciones
Asha Kling	Ad qui occaecati velit accusamus.	Nobis ab ut rerum et dolorum magnam fuga. Amet dolor harum cum minima. Quidem eos sint nihil excepturi temporibus et quia. Amet sit ea nihil recusandae autem exercitationem accusamus sunt. Non porro reprehenderit veritatis. Officia dolorem consequatur numquam omnia.	CALDAS	EDITAR ELIMINAR
Beth Hane	Mollitae debitis ut aut eaque.	Quos aut sed rerum qui vel illum vel harum. Praesentium dolorem nisi eum voluptas et voluptatem est. Sed ea qui corpora error non. Doloremque magnam vel in itaque ut ut. Consectetur incididunt iusto fuga nisi harum. Voluptas velit molestiae asperiores sapiente magnam dolores. Eum dolor ea dolores ut dolores cupiditate.	CALDAS	EDITAR ELIMINAR
Brigitte Barton	Omnis asperiores maiores non tempore quis.	Accusamus minus illo accusantium ratione aliquam sunt corporis. Quia unde et aperiam illum et et quae voluptate. Et incididunt suscipit qui illum magnam. Sed ea minus voluptatibus quam reiciendis. Non aut aliquid eveniet earum qui sed iure quis. Molestiae nulla eligendi non repellendus et minus. Quo officia nemo officia eveniet voluptatibus eligendi.	CALDAS	EDITAR ELIMINAR
Claire Aufserhar	Aut et consequuntur ut dolores eveniet ut voluptas.	Quaerat sed ut hic qui quibusdam magni non. Earum ad delectus et ipsa est quis. Nesciunt sed odit accusantium (ipsum est repudiandae provident. Sunt voluptas molestiae magni numquam blanditibus veritatis voluptatem. Sit sunt nihil nesciunt debitis. Ab et quasi velit. Est est quia voluptatum ea maiores ea natus. Et sed consectetur recusandae officia.	RISARALDA	EDITAR ELIMINAR
Holly Okuneva	Qui porro et ducimus molestiae modi.	Occaecati labore voluptatem quibusdam molestias. Voluptate in mollitia rerum. Ab possimus repellat placat non aliquam accusantium. Laborum voluptate pariatur sed illum in qui. Unde et itaque nemo dolorem. In nulla soluta dolores aut iusto in. Sit sed qui officis quis cum error necessitatibus accusamus.	QUINDIO	EDITAR ELIMINAR
Título	Sub Título	Descripcion	Departamento	Acciones

Mostrando 1 al 10 de 37 registros

Copyright © 2021 All Rights Reserved. Todos los derechos reservados

EDITAR INSTRUMENTO

Para modificar cualquier dato del instrumento seleccionado anteriormente en el listado solo necesita modificar los presentes. No es obligatorio proporcionar un PDF, XLS e imagen.

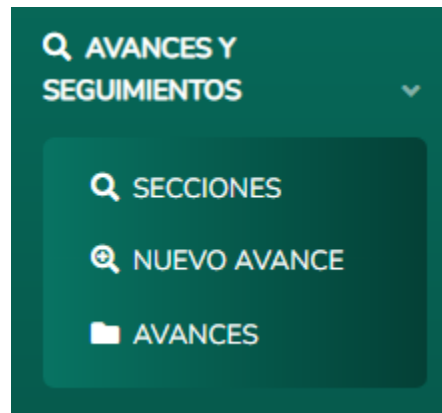
The screenshot shows a web application interface for editing an instrument. The top navigation bar includes 'INICIO', 'CAPACITACIONES', 'BANCO DE PROYECTOS', 'INSTRUMENTOS DE PLANIFICACION', and 'AVANCES Y SEGUIMIENTOS'. The user's name 'JULIAN ANDRES LLANOS BETANCOURT' is displayed in the top right. A dark green sidebar on the left contains a 'MENU' icon and navigation options: 'SECCION PUBLICA', 'INSTRUMENTOS DE PLANIFICACION', 'SECCION PRIVADA', 'PERFIL', and 'CERRAR SESION'. The main content area is titled 'EDITAR INSTRUMENTO' and contains the following form fields:

- Título ***: Text input with the value 'Asha Kling'.
- Sub Título**: Text input with the value 'Ad quia occaecati velit accusamus'.
- Enlace Pagina**: Text input with the value 'http://www.hirthe.biz/culpa-impedit-maiores-facere-assumenda-consequatur-voluptas-dolores-consec'.
- Departamento**: Dropdown menu with 'CALDAS' selected.
- Descripcion ***: Text area containing the placeholder text: 'Nobis ab ut rerum et dolorum magnam fuga. Amet dolor harum cum minima. Quidem eos sint nihil excepturi temporibus et qua. Amet sit ex nihil recusandae autem exercitacionem accusamus sunt. Non porro reprehenderit veritatis. Officia dolorem consequatur numquam omnis'.
- Contenido embebido (Video)**: Empty text area.
- Imagen**: File selection button labeled 'Seleccionar archivo'.
- PDF**: File selection button labeled 'Seleccionar archivo'.
- XLS**: File selection button labeled 'Seleccionar archivo'.
- ACTUALIZAR**: Blue button to save changes.

At the bottom of the page, a footer reads: 'Copyright © Jonted 2021 All Rights Reserved. Todos los derechos reservados'.

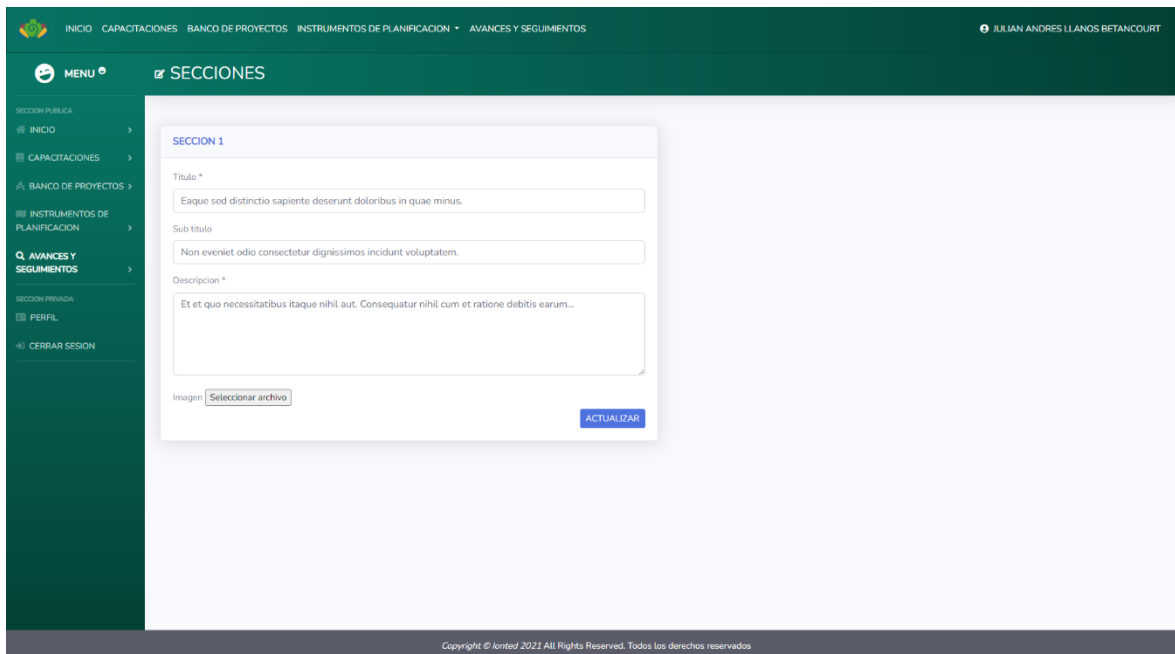
AVANCES Y SEGUIMIENTOS

Esta sección solo es accesible para un usuario que tenga asignado el rol de **ADMINISTRADOR**.



EDITAR SECCIONES

Para modificar cualquiera dato de las secciones solo necesita modificar los presentes, para la sección **1** no es obligatorio proporcionar una imagen. Solo se admiten en formato **PNG, JPG y JPEG**.



NUEVO AVANCE

Para realizar el proceso de crear un nuevo avance deberá de proporcionar un **título**, **sub título**, **enlace**, **descripción**, **video**, **PDF**, **XLS** y por ultimo una **imagen**. Solo se admiten en formato **PNG**, **JPG** y **JPEG**.

The screenshot shows the 'NUEVO AVANCE' form. It has a dark green header with navigation links: INICIO, CAPACITACIONES, BANCO DE PROYECTOS, INSTRUMENTOS DE PLANIFICACION, and AVANCES Y SEGUIMIENTOS. The user is identified as JULIAN ANDRES LLANOS BETANCOURT. The form itself is white and contains the following fields: 'Titulo *' (text input), 'Sub Titulo' (text input), 'Enlace Pagina' (text input), 'Descripcion *' (text area), and 'Contenido embebido (Video)' (text area). Below the description field are three upload buttons: 'Imagen', 'PDF', and 'XLS', each with a 'Seleccionar archivo' button. A green 'CREAR' button is at the bottom right of the form.

LISTADO DE AVANCES

Tabla con el listado de todos los avances registrados. La tabla cuenta con las opciones de paginación, filtros, eliminar un avance en específico o editar sus datos.

The screenshot shows the 'LISTADO DE AVANCES' table. It has a dark green header with navigation links: INICIO, CAPACITACIONES, BANCO DE PROYECTOS, INSTRUMENTOS DE PLANIFICACION, and AVANCES Y SEGUIMIENTOS. The user is identified as JULIAN ANDRES LLANOS BETANCOURT. The table is titled 'LISTADO DE AVANCES' and has a search bar and a 'NUEVO AVANCE' button. The table shows 6 records with columns: 'Titulo', 'Sub Titulo', 'Descripcion', and 'Acciones'. Each record has 'EDITAR' and 'ELIMINAR' buttons. The table is paginated to show 10 records per page, and the current page is 1 of 18 records.

Titulo	Sub Titulo	Descripcion	Acciones
Alvis Bednar	Aut officis tempora odit incidunt quia in id.	Sit expedita fugit et earum. Dolor quidem voluptatem aut saepe nisi et minima. Vitae corporis nobis aperiam amet voluptatem facilis sunt. Repellendus aut rerum incidunt laborum vel dolores. Laboriosam vero cum non ad quibusdam.	EDITAR ELIMINAR
Brooke Brekke I	Incidunt et est sit beatae repellat officis.	Quod sint adipisci odit illum reiciendis quos alias. Explicabo consequatur quae dolores fugiat. Voluptatem dudum et omnis voluptas non et qui. Tempora voluptatem ut eaque porro nam dolores. Ut nam debitis consequatur. Facere consequatur quia qui dolore. Deserunt sed itaque dolorem.	EDITAR ELIMINAR
Burdette Mertz	Maxime odit cum aut ipsa maxime architecto doloremque.	Voluptas id modi odio. Dolores itaque ut odio. Quos harum fugit laborum et odit possimus. Nam nam doloribus provident alias eveniet. Consequatur eum rerum molestiae magnam et. Totam error quos est. Dolor nisi expedita et et. Voluptas aut voluptatem cum ducimus ad omnis voluptatem unde. Doloremque ea aut eligendi iste molestiae officia. Dolorum impedit ipsam consequatur quia odit consequatur.	EDITAR ELIMINAR
Calista Waechli DVM	Distinctio aut eum eum nam voluptas iste vel.	Dolores quaerat architecto corporis delentis impedit. Eligendi quos non sit unde voluptate et odit. Tempore corrupti ducimus accusamus fuga sit porro.	EDITAR ELIMINAR
Charlene Legros	Velit numquam maiores exceptum ullam earum.	Veniam fugiat tempore voluptatem quo voluptas. Et exercitationem quasi quia repudiandae. Adipisci est quo quia et ducimus ut eaque qui. Esse numquam enim nobis ipsum blanditis porro. Eveniet dignissimos eum nostrum assumenda in sit dolores. Et rerum laudantium aut at alias dolorem.	EDITAR ELIMINAR
Korey Flatley	Ut quod facere optio voluptas praesentibus.	Tempore fugiat quisquam omnis. Consequatur ullam quis et illo quia qui. Laudantium optio delictus sit corrupti qui al inventore. Quia neque sint eum ut. Incidunt adipisci assumenda minus sit voluptas tempore qui in. Atque dicit et animi debitis consequatur distinctio quia maxime. Est sure rerum architecto ipsa libero delenti iste. Reiciendis harum sint vel dolorem a consequatur.	EDITAR ELIMINAR

EDITAR AVANCE

Para modificar cualquier dato del avance seleccionado anteriormente en el listado solo necesita modificar los presentes. No es obligatorio proporcionar un PDF, XLS e imagen.

The screenshot shows a web application interface for editing an advance. The top navigation bar includes 'INICIO', 'CAPACITACIONES', 'BANCO DE PROYECTOS', 'INSTRUMENTOS DE PLANIFICACION', and 'AVANCES Y SEGUIMIENTOS'. The user is logged in as 'JULIAN ANDRES LLANOS BETANCOURT'. The left sidebar contains a menu with options like 'SECCION PUBLICA', 'INICIO', 'CAPACITACIONES', 'BANCO DE PROYECTOS', 'INSTRUMENTOS DE PLANIFICACION', 'AVANCES Y SEGUIMIENTOS', 'SECCION PRIVADA', 'PERFIL', and 'CERRAR SESION'. The main content area is titled 'EDITAR AVANCE' and contains the following form fields:

- Título ***: A text input field containing 'Alvis Bednar'.
- Sub Título**: A text input field containing 'Aut officis tempora odit incidunt quia in id.'.
- Enlace Pagina**: A text input field containing 'http://auferhar.net/sit-hic-accusamus-laudantium-qua-quaerat-magni-molestiae-libero'.
- Descripcion ***: A text area containing 'Sit expedita fugit et earum. Dolor quidem voluptatem aut saepe nisi et minima. Vitae corporis nobis aperiam amet voluptatem facilis sunt. Repellendus aut rerum incidunt Laborum vel dolores. Laboriosam vero cum non ad quibusdam...'.
- Contenido embebido (Video)**: A text area containing 'http://www.grant.biz/dolorem-cumque-impedit-recusandae'.
- Imagen**: A button labeled 'Seleccionar archivo'.
- PDF**: A button labeled 'Seleccionar archivo'.
- XLS**: A button labeled 'Seleccionar archivo'.
- ACTUALIZAR**: A blue button to save the changes.

At the bottom of the page, there is a copyright notice: 'Copyright © Jonted 2021 All Rights Reserved. Todos los derechos reservados'.